



விவசாயி அடையாள எண்  
பதிவு செய்யும்,  
புதுப்பிக்கும்  
மற்றும்  
பதிவு செய்த  
விவரங்களை சரிபார்க்கும்  
வழிமுறைகள்



Department of Agriculture & Farmers Welfare  
Ministry of Agriculture & Farmers Welfare  
Government of India

தமிழ்நாடு உழவர் பதிவேடு



TAMIL NADU FARMER REGISTRY

Agri Stack

அக்ரிஸ்டாக்

ஃபார்மர் ரெஜிஸ்ட்ரி TN (Farmer Registry TN)

மொபைல் செயலியைப் பயன்படுத்தி

விவசாயி/உழவர் அடையாள எண் பதிவு செய்யும், புதுப்பிக்கும்

மற்றும் பதிவு செய்த விவரங்களை சரிபார்க்கும் வழிமுறைகள்

FARMER ID REGISTRATION PROCESS AND VIEW INFORMATION OF FARMERS

USING FARMER REGISTRY TN APP

## பதிவு செய்ய ஆரம்பிக்கும் முன் கவனிக்க வேண்டிய சில முக்கிய குறிப்புகள்

- தற்போது விவசாயி அவருடைய பெயரில் பட்டா மாற்றம் செய்து இருந்தால் மட்டுமே இந்த பதிவு செய்ய இயலும்.
- விவசாயின் ஆதார் எண் இந்த பதிவிற்கு கட்டாயம்.
- விவசாயின் ஆதார் எண்ணுடன் மொபைல் எண் இணைத்துள்ளாரா என்று உறுதிப்படுத்திக் கொள்ளவும்.
- ஆதார் எண்ணுடன் மொபைல் எண் இணைக்கவில்லை என்றாலும் OTP-க்கு பதிலாக பேஸ் (Face) என்ற ஆப்ஷனை உபயோகித்து பதிவு செய்ய இயலும்.
- விவசாயியின் ஆதாரில் உள்ள முகவரி எந்த கிராமத்திலும் இருந்தாலும், நிலம் நீங்கள் பதிவு செய்யும் கிராமத்தில் இருந்தால் அந்த விவசாயின் விவரங்களை பதிவு செய்யலாம்.
- பதிவு செய்ய இருக்கும் விவசாயிகளின் பட்டாவில் அவருடைய பெயரில் நிலம் பதிவு செய்யப்பட்டுள்ளதா என்பதை உறுதிப்படுத்தவும்.

## பதிவு செய்ய ஆரம்பிக்கும் முன் கவனிக்க வேண்டிய சில முக்கிய குறிப்புகள்

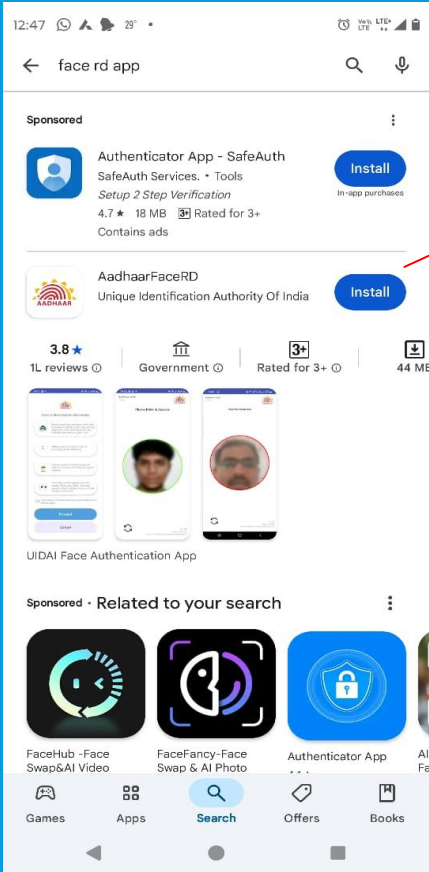
- விவசாயின் பெயரில் இல்லாத நிலங்களின் விவரங்களை இணைக்க இந்த செயலியை உபயோகிக்க வேண்டாம், அதற்கான நடைமுறைகள் விரைவில் அரசின் கொள்கைகளுக்கு உட்பட்டு விரைவில் நடைமுறைப்படுத்தப்படும் அதுவரை அவ்வாறான பதிவுகளை செய்ய வேண்டாம்.
- விவசாயியின் பெயரில் இல்லாத பட்டாக்களின் நிலங்களின் விவரங்களை இந்த செயலியில் பதிவிட இயலாது
  - ❖ ஒன்று அவர்கள் தங்களின் பெயரில் பட்டா மாற்றம் செய்து இந்தப் பதிவில் பங்கேற்க இயலும்
  - ❖ அரசு சட்ட வாரிசு (Legal hire) வழிமுறைகளை மேற்கொள்ள நடவடிக்கை எடுத்து வருகிறது அதுவரை சட்ட வாரிசு (Legal Hire) விவரங்களை பதிவு செய்ய இயலாது

Operator App TN for Approval- Google Play Store Link:

<https://play.google.com/store/apps/details?id=com.agristack.tn.farmerregistry>

Aadhaar Face RD Application

<https://play.google.com/store/apps/details?id=in.gov.uidai.facerd>



Install Aadhaar Face  
RD App in your mobile

Install Farmer Registry  
TN App in your mobile


மேலே குறிப்பிடப்பட்டுள்ள கூகுள் பிளே ஸ்டோரில்

பதிவேற்றம் செய்யப்பட்டுள்ள இரண்டு (2)

இணைப்புகளையும் (Links) உபயோகித்து இந்த இரண்டு

செயலிகளையும் கண்டிப்பாக உங்கள் மொபைலில்


நிறுவ வேண்டும்.



# அக்ரிஸ்டாக்

இன்ஸ்டால் செய்த பிறகு இந்த திரையில் தோன்றுவது போல் ஒரு ஐகான் (Farmer Registry TN) உங்கள் மொபைல் திரையில் தோன்றும்

அந்த பார்மர் ரெஜிஸ்ட்ரி TN (Farmer Registry TN) என்ற ஐகானை கிளிக் செய்து ஓபன் செய்ய வேண்டும்



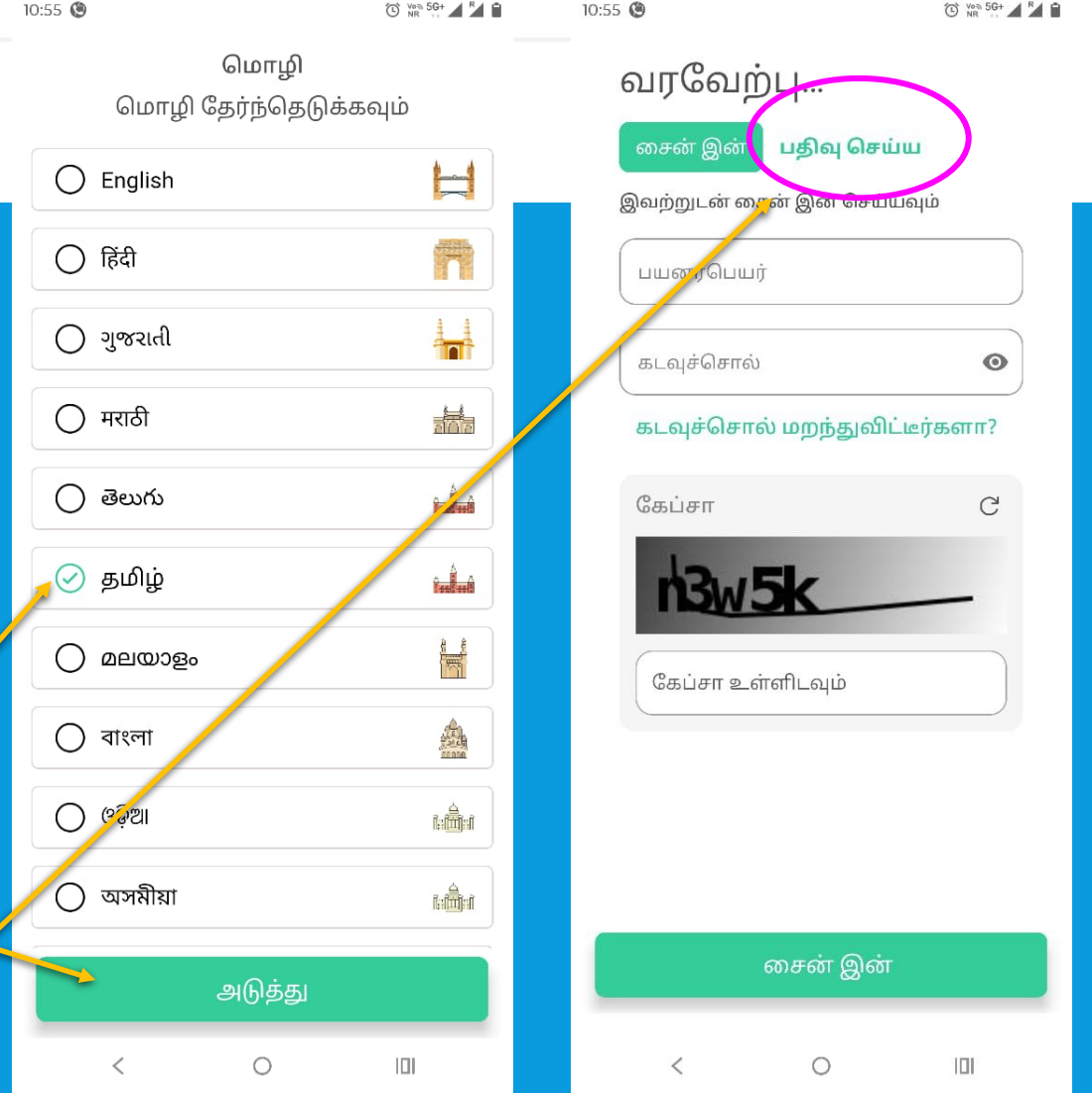
# அக்ரிஸ்டாக்

இந்த செயலியை உபயோகிக்க உங்களின் ஆதார் விவரங்களை உள்ளிட்டு பயனர் ஐடியை (User ID) உருவாக்க வேண்டும்

ஐகாளை கிளிக் செய்து ஓபன் செய்தால் திரையில் தோன்றுவது போல் முகப்பு பக்கம் தோன்றும்

மொழியை தெரிந்தெடுத்து (தமிழ்) அடுத்து என்ற தெரிவை தேர்வு செய்யவும்

பதிவு செய்ய (Sign Up) என்ற பட்டனை கிளிக் செய்யவும்



# அக்ரிஸ்டாக்

ஓடிபி (OTP) உபயோகித்து பதிவு செய்யும் முறை

அடுத்த பக்கத்தில் உங்களின் ஆதார் எண்ணை உள்ளிட்டு ஓடிபி (OTP) மூலமாகவோ, முக அங்கீகாரம் (Face) மூலமாகவோ தங்களின் விவரங்களை சரி பார்க்கலாம்

இப்பொழுது ஓடிபி (OTP) உபயோகித்து சரி பார்க்கப்பட்டது

10:55 5G+ NR 5G+ NR

< ஆதார் e-KYC >

ஆதார் சான்றிதழ் மூலம் அங்கீகாரம்

ஓடிபி  முகம்

ஆதார் எண் \*

சரிபார்ப்பு நிலுவையில் உள்ளது

சமர்ப்பிக்கவும்

10:55 5G+ NR 5G+ NR

< ஆதார் e-KYC >

நாங்கள் உங்கள் பதிவு செய்யப்பட்ட மொபைல் எண்ணுக்கு OTP அனுப்பியுள்ளோம்.

ஓடிபி \*

829295

எனக்கு குறியீடு வரவில்லை.(00:18) மீள்

சரிபார்க்கவும்

# அக்ரிஸ்டாக்

முக அங்கீகாரம் (Face) உபயோகித்து பதிவு செய்யும் முறை

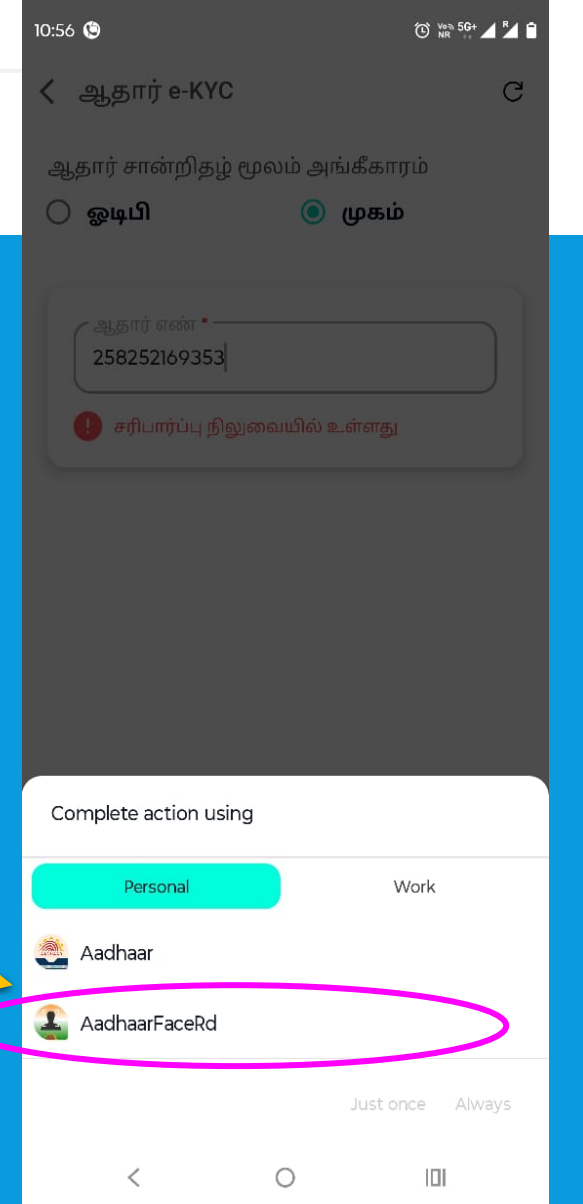
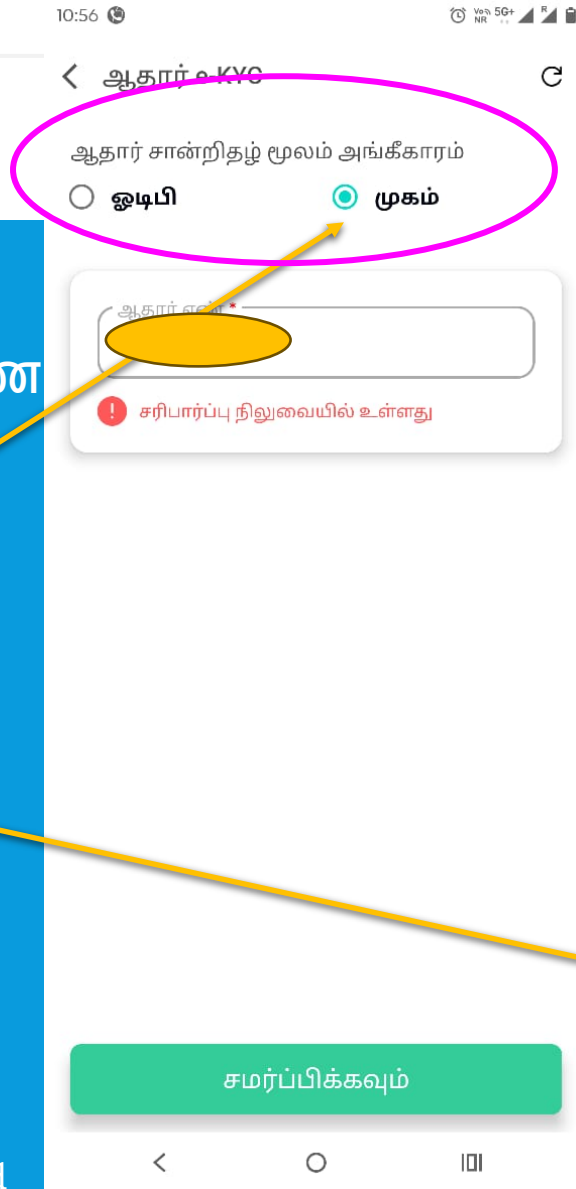
அடுத்த பக்கத்தில் உங்களின் ஆதார் எண்ணை உள்ளிட்டு ஓடிபி (OTP) மூலமாகவோ, **முக அங்கீகாரம் (Face)** மூலமாகவோ தங்களின் விவரங்களை சரி பார்க்கலாம்

ஆதார் பேஸ் ஆர்டி என்ற தெரிவை தேர்வு செய்யவும்

**குறிப்பு :-** இதற்கு ஆதார் பாஸ் ஆர் டி என்ற செயலியை கண்டிப்பாக உங்கள் மொபைலில் நிறுவ வேண்டும்

**Aadhaar Face RD Application**

<https://play.google.com/store/apps/details?id=in.gov.uidai.facerd>



# அக்ரிஸ்டாக்

முக அங்கீகாரம் (Face) உபயோகித்து பதிவு செய்யும் முறை

அடுத்ததாக தோன்றும் பக்கத்தில் உங்களின் முகம் வளையத்திற்குள் நேராக தோன்றும்படி காண்பிக்கவும்

இப்பொழுது முக அங்கீகாரம் உபயோகித்து சரிபார்க்கப்பட்டது

Aadhaar Auth  
v1.3.2

10:57

புதிய கணக்கை உருவாக்கவும்

Please Blink to Capture

ஆதார் எண்  
\*\*\*\* \* 9353

சரிபார்க்கப்பட்டது சரி

உங்கள் KYC விவரங்கள் கீழே உள்ளவையாக உள்ளன.

ஆதாரின் படி பெயர்  
R Pr

விவசாயி பெயர் (உள்ளூர் மொழி)  
[Redacted]

விவசாயி புகைப்படம்  
[Redacted]

பாலினம்  
Male

பிறந்த தேதி

அடுத்து

v1.3.2  
2026-03-26 10:57  
Txn ID: L1011HC36078730484120126105716A95TC

# அக்ரிஸ்டாக்

அடுத்த பக்கத்தில் நீங்கள் உங்களின் ஆதாரல்  
கொடுத்துள்ள விவரங்கள் திரையில் தோன்றும்  
அதை சரி பார்த்துவிட்டு அடுத்து என்ற  
பட்டனை செய்யவும்

அடுத்த பக்கத்தில் உங்களின் மொபைல்  
எண்ணை உள்ளிட்டு அடுத்து என்ற பட்டனை  
செய்யவும்

10:55

< புதிய கணக்கை உருவாக்கவும்

ஆதார் எண்  
\*\*\*\* \* 9353

✓ சரிபார்க்கப்பட்டது சரி

**உங்கள் KYC விவரங்கள் கீழே உள்ளவையாக உள்ளன.**

ஆதாரின் படி பெயர்  
விவசாயி பெயர் (உள்ளூர் மொழி)  
விவசாயி புகைப்படம்  
பாலினம்  
Male  
பிறந்த தேதி

அடுத்து

10:56

< புதிய கணக்கை உருவாக்கவும்

**AgriStack தளத்துடன் இணைக்க மொபைல்  
எண் வழங்கவும்**

மொபைல் எண் \*  
சரிபார்க்கவும்

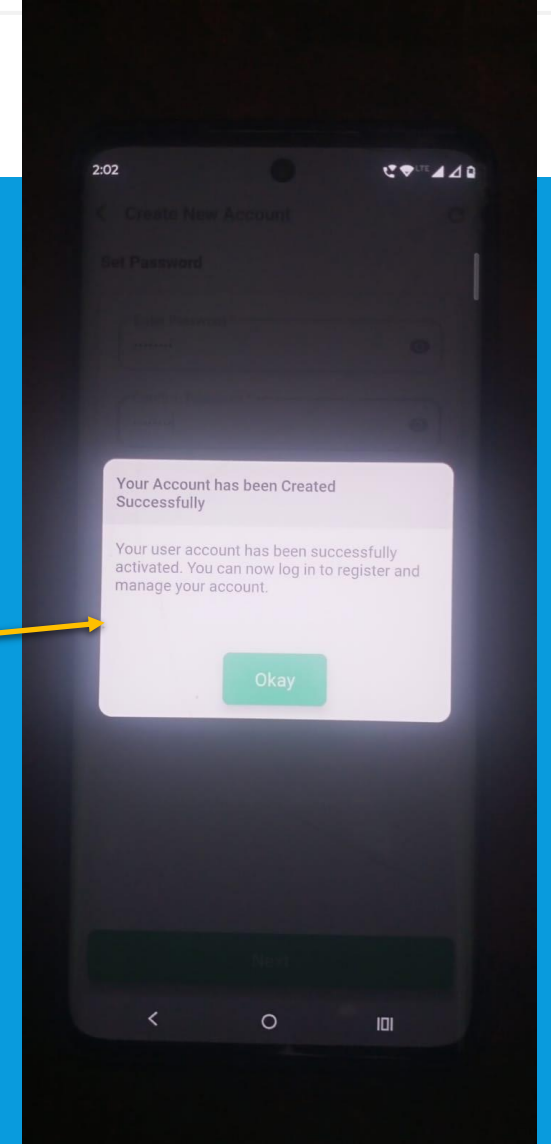

அடுத்து

# அக்ரிஸ்டாக்

அடுத்த பக்கத்தில் உங்களின் பயனர் ஐ டி (User ID) உருவாக்க, கடவுச்சொல்லை (Set Password) இரண்டு முறை உள்ளிட்டு அடுத்து (Next) என்ற பட்டனை செய்யவும்

உங்களின் பயனர் ஐடி (User ID) உருவாக்கப்பட்டதற்கான தகவல் திரையில் தோன்றும்

உங்களின் பயனர் ஐடி உருவாக்கப்பட்டதற்கான தகவல் நீங்கள் கொடுக்கப்பட்ட மொபைல் எண்ணுக்கு குறுஞ்செய்தியாக வந்தடையும்



# அக்ரிஸ்டாக்

மொபைல் எண்ணையும் (Mobile Number),  
கடவுச்சொல்லையும் (Password) மற்றும்  
கேப்ட்சா (Captcha) தகவல்களையும்  
உள்ளிட்டு சைன் இன் (Sign In) என்ற  
பட்டனை கிளிக் செய்யவும்

பதிவு செய்யப்பட்ட மொபைல்  
எண்ணிற்கு 6 இழக்க OTP அனுப்பப்படும் ,  
அதை உள்ளிடவும். உள்ளிட்டு  
சமர்ப்பிக்கவும் என்ற பட்டனை கிளிக்  
செய்யவும்

10:58 5G+ NR 2:54 5G+ NR

வரவேற்பு... **சைன் இன்** பதிவு செய்ய

இவற்றுடன் சைன் இன் செய்யவும்

பயனர் பெயர்

கடவுச்சொல்

கடவுச்சொல் மறந்துவிட்டீர்களா?

கேப்சா

8xbab

8xbab

சைன் இன்

இரண்டு படி சரிபார்ப்பு

உங்கள் கணக்குடன்  
இணைக்கப்பட்ட மொபைல்  
எண்ணில் அனுப்பப்பட்ட 6 இலக்க  
குறியீட்டை உள்ளிடவும்.

ஓடிபி

001122

எனக்கு குறியீடு வரவில்லை.(00:23)  
மீண்டும் அனுப்பவும்

சமர்ப்பிக்கவும்

# அக்ரிஸ்டாக்

உங்களின் விவசாய அடையாள என்னை  
உருவாக்க விவசாயியாக பதிவு  
செய்யவும் (Register as Farmer) என்ற  
பட்டனை தேர்வு செய்யவும்

அடுத்த பக்கத்தில் பயனர் ஐ டி (User ID)  
உருவாக்கும்போது கொடுக்கப்பட்ட மொபைல்  
எண் மாற்ற வேண்டுமா என்ற கேள்வி  
தோன்றும்

மாற்ற வேண்டுமெனில் ஆம் (Yes) என்ற  
ஆப்ஷனை தெரிவு செய்யவும், அதே  
மொபைல் நம்பரை தொடர இல்லை (No) என்ற  
ஆப்ஷனை தேர்வு செய்யவும்

3:04

AgriStack



விவசாயியாக பதிவு செய்யவும்

பதிவு செய்யாத விவசாயி புகார்

2:54

விவசாயியாக பதிவு செய்துள்ளீர்கள்  
மொபைல் எண் மாற்றும்

தொடர்பு விவரங்கள்

மொபைல் எண் \*  
9880317788

மின்னஞ்சல் முகவரி (விரும்பி...)

மொபைல் எண் மாற்றம்  
உறுதிப்படுத்தல்

நீங்கள் உங்கள் பதிவு செய்யப்பட்ட  
மொபைல் எண்ணை மாற்ற  
விரும்புகிறீர்களா?

இல்லை

ஆம்

அடுத்து

# அக்ரிஸ்டாக்

அடுத்து பட்டனை தேர்வு செய்யவும்

ஆதாரில் கொடுக்கப்பட்டுள்ள விவரங்கள் அடுத்த பக்கத்தில் தோன்றும் அதை சரி பார்த்துவிட்டு, அடுத்து என்ற பட்டனை தேர்வு செய்யவும்

2:54 5G+ NR 5G+ NR

< விவசாயியாக ப வரைவில் சேமிக்கவும் Re-EKYC

தொடர்பு விவரங்கள்

மொபைல் எண்\*

சரிபார்க்கப்பட்டது சரி

மின்னஞ்சல் முகவரி (விரும்பி...)

அடுத்து

2:54 5G+ NR 5G+ NR

< விவசாயியாக ப வரைவில் சேமிக்கவும் Re-EKYC

ஆதாரின் படி பெயர்

விவசாயி பெயர் உள்ளூர் மொழியில்

Name Match Score: 100

பாலினம்

Male

பிறந்த தேதி

வயது

ஜாதி வகை\*

OBC

அடையாள வகை

C/o

அடுத்து

# அக்ரிஸ்டாக்


நீங்கள் ஆதரவில் கொடுக்கப்பட்ட புகைப்படம் அடுத்த பக்கத்தில் தோன்றும், சரி பார்த்துவிட்டு, அடுத்து என்ற பட்டனை தேர்வு செய்யவும்

2:55

விவசாயியாக ப... வரைவில் சேமிக்கவும்

Re-EKYC

விவசாயி விரிவாக்கப்பட்ட/சொதிக்கப்பட்ட விவரங்கள்



அடுத்து

12:54

விவசாயியாக ப... வரைவில் சேமிக்கவும்

Re-EKYC

KYC படி விவசாயி குடியிருப்பு விவரங்கள்

குடியிருப்பு வகை \*  
Rural

முகவரி ஆங்கிலத்தில்  
... Road,

முகவரி உள்ளூர் மொழியில்

மாநிலம்  
TAMIL NADU

மாவட்டம்  
ERODE

துணை மாவட்டம் / தாலுகா  
Gobichettipalayam

கிராமம்

அடுத்து

# அக்ரிஸ்டாக்

அடுத்து லேண்ட் ஓனர்ஷிப் என்ற தேர்வில், **ஓனர் (Owner)** என்ற, தேர்வை தேர்வு செய்து, நெக்ஸ்ட் பட்டனை தேர்வு செய்யவும்

அடுத்த பக்கத்தில் விவசாயி தொழில் (Occupation), என்ற தேர்வில் விவசாயம், (Agriculture) மற்றும் சொந்தமாக நிலம் உள்ள விவசாயி (Land Owning Farmer), என்ற தேர்வு செய்யப்பட்டிருக்கும், சரி பார்த்து அடுத்து என்ற பட்டனை தேர்வு செய்யவும்

2:55 5G+ NR

< விவசாயியாக ப... வரைவில் சேமிக்கவும்

Re-EKYC

நில உரிமை விவரங்கள்

விவசாயி வகை \*  
விவசாயி வகையை தேர்வு செய்க ▾

Owner

Owner-Cum-Forest Dweller

அடுத்து

< ○ |

2:56 5G+ NR

< விவசாயியாக ப... வரைவில் சேமிக்கவும்

Re-EKYC

வேலை \*

Agriculture

Land owning Farmer

அடுத்து

< ○ |

# அக்ரிஸ்டாக்

அடுத்து தங்களின் நில விவரங்களை உள்ளிட வேண்டும்

நில விவரங்களை எடு (Fetch Land Details) என்ற ஆப்ஷனை தேர்வு செய்து

தங்களின் மாவட்டம், வட்டம், கிராமம் மற்றும் நில விவரங்களான சர்வே எண், சப் சர்வே எண்களை உள்ளிட்டால் உங்களின் விவரங்கள் தோன்றும், அதில் உங்களின் சரியான பெயரை தேர்வு செய்து **சமர்ப்பிக்கவும் (Show Land Details)** என்ற பட்டனை தேர்வு செய்யவும்

12:39 X

விவசாயியாக ப... வரைவில் சேமிக்கவும்

Re-EKYC

உரிமையுள்ள நில விவரங்கள்

நில விவரங்களை எடு

அனைத்து நிலங்களையும் சரிபார்க்கவும்

அடுத்து

1:14

புதிய நில விவரங்களைச் சேர்க்கவும்X

குறிப்பு: பதிவு செய்யும் போது ஒரு கிராமத்திலிருந்து மட்டும் நிலங்களைச் சேர்க்கவும்.

மாநிலம் \*  
TAMIL NADU

மாவட்டம் \*  
ERODE

துணை மாவட்டம் / தாலுகா \*  
Gobichettipalayam

கிராமம் \*

சர்வே எண் \*  
359

துணை சர்வே எண்  
11

சமர்ப்பிக்கவும்

உரிமையாளர்களின் பட்டியலில் என் பெயர் இல்லை

# அக்ரிஸ்டாக்

சரி பார்த்தபின் **சமர்ப்பிக்கவும் (Show Land Details)** என்ற ஆப்சனை செலக்ட் செய்யவும்

ஒருவேளை விவசாயியின் பெயர் இந்த ஆப்சனில் காணவில்லை என்றால் **உரிமையாளர் பட்டியலில் என் பெயர் இல்லை (மை நேம் இஸ் நாட் தேர் இன் லிஸ்ட் ஆப் ஒனர்ஸ்)** என்ற ஆப்சனை தெரிவு செய்யவும்.

புதிய நில விவரங்களைச் சேர்க்கவும்

குறிப்பு: பதிவு செய்யும் போது ஒரு கிராமத்திலிருந்து மட்டும் நிலங்களைச் சேர்க்கவும்.

மாநிலம் \*  
TAMIL NADU

மாவட்டம் \*  
ERODE

துணை மாவட்டம் / தாலுகா \*  
Gobichettipalayam

தலைநகர் \*  
256

துணை சர்வே எண்  
1A

சமர்ப்பிக்கவும்

உரிமையாளர்களின் பட்டியலில் என் பெயர் இல்லை

# அக்ரிஸ்டாக்

## How to use "My Name is not there in the list of owners" Option

“உரிமையாளர் பட்டியலில் என் பெயர் இல்லை என்ற ஆப்டனை உபயோகிக்கும் வழிமுறை

விவசாயியின் நில விவரமான சர்வே மற்றும் துணை சர்வே என் (Survey & Sub Survey No) இரண்டையும் பதிவிடவும்

பதிவிட்டு “சமர்ப்பிக்கவும்” (Submit) பட்டனை கிளிக் செய்தால்

உரிமையாளர் பட்டியலில் என் பெயர் இல்லை (மை நேம் இஸ் நாட் தேர்) ஆப்சன் திரையில் தோன்றும்

விவசாயியின் நில விவரமான சர்வே மற்றும் துணை சர்வே என் (Survey & Sub Survey No) இரண்டையும் சர்வே எண் இல் பதிவிடவும்

புதிய நில விவரங்களைச் சேர்க்கவும்X

குறிப்பு: பதிவு செய்யும் போது ஒரு கிராமத்திலிருந்து மட்டும் நிலங்களைச் சேர்க்கவும்.

மாநிலம் \*  
TAMIL NADU

மாவட்டம் \*  
ERODE

துணை மாவட்டம் / தாலுகா \*  
Gobichettipalayam

கிராமம் \*  
Siruvalur-634941

சர்வே எண் \*  
256

துணை சர்வே எண்  
1A

சமர்ப்பிக்கவும்

உரிமையாளர்களின் பட்டியலில் என் பெயர் இல்லை

விவசாயியாக ப வரையில் சேமிக்கவும்

Re-EKYC

புதிய நில விவரங்களைச் சேர்க்கவும்X

குறிப்பு: பதிவு செய்யும் போது ஒரு கிராமத்திலிருந்து மட்டும் நிலங்களைச் சேர்க்கவும்.

மாநிலம் \*  
TAMIL NADU

மாவட்டம் \*  
ERODE

துணை மாவட்டம் / தாலுகா \*  
Gobichettipalayam

கிராமம் \*  
Siruvalur-634941

சர்வே எண் \*  
256/1A

துணை சர்வே எண் \*  
\*

நில விவரங்களை காட்டவும்

அடுத்து

# அக்ரிஸ்டாக்

துணை சர்வே என் ஆப்ஷனில் ஸ்டார் (\*) என்ற ஆப்ஷனை செலக்ட் செய்து "நில விவரங்களை காட்டவும்" பட்டனை கிளிக் செய்யவும்

அந்த சர்வே நம்பர் உள்ள நில விவரங்கள் திரையில் தோன்றுவது போல் தோன்றும்

அனைத்து நில விவரங்களையும் தெரிந்து கொள்ள மொபைல் திரையில் சுவைப் செய்யவும்

விவசாயியின் சரியான நில விவரங்களை தேர்ந்தெடுத்து அடுத்து (Add) பட்டனை கிளிக் செய்யவும்

1:16

விவசாயியாக ப வரைவில் சேமிக்கவும்

Re-EKYC

புதிய நில விவரங்களைச் சேர்க்கவும்X

குறிப்பு: பதிவு செய்யும் போது ஒரு கிராமத்திலிருந்து மட்டும் நிலங்களைச் சேர்க்கவும்.

மாநிலம் \*  
TAMIL NADU

மாவட்டம் \*  
ERODE

துணை மாவட்டம் / தாலுகா \*  
Gobichettipalayam

கிராமம் \*  
Siruvalur-634941

சர்வே எண் \*  
256/1A

துணை சர்வே எண் \*  
\*

நில விவரங்களை காட்டவும்

அடுத்து

1:17

விவசாயியாக ப வரைவில் சேமிக்கவும்

Re-EKYC

உரிமையுள்ள நில விவரங்கள்

நில விவரங்களை எடு

அனைத்து நிலங்களையும் சரிபார்க்கவும்

Land Details 1

மாநிலம்	மாவட்டம்
TAMIL NADU	ERODE
துணை மாவட்டம்	கிராமம்
Gobichettipalayam	Siruvalur
சர்வே எண்	துணை சர்வே எண்
256/1E	*
உரிமையாளர் எண்	முக்கிய உரிமையாளர் எண்
1	1
நில மூலம்	சரிபார்க்கப்பட்டது
ROR	No
விவசாய நில வகை	Re-Calculate NMS
Agriculture	

அடுத்து

# அக்ரிஸ்டாக்

உங்களின் நில விவரங்கள் திரையில்  
தோன்றும் அதை சரி பார்த்து தேவை எனில்  
அடையாள வகை (Identifier Type) மாற்றம்  
செய்து சேர் (Add) என்ற பட்டனை தேர்வு  
செய்யவும்

புதிய நில விவரங்களைச் சேர்க்கவும்X

< • >

Land Details 1

மாநிலம்	மாவட்டம்
TAMIL NADU	ERODE

துணை மாவட்டம்	கிராமம்
Gobichettipalayam	Siruvalur

சர்வே எண்	துணை சர்வே எண்
256/1E	*

உரிமையாளர் எண்	முக்கிய உரிமையாளர் எண்
1	1

அடையாளப் பெயர்  
ராமசாமி

உரிமையாளர் பெயர் உரிமையாளர் வகை  
ரா பிரகாஷ் Single

உரிமையாளர் பங்கு வகை \*  
Whole Share

விவசாய நில வகை \*  
Agricultural

அடையாள வகை \*  
C/o

மொத்த பரப்பளவு  
(Default Hectare Unit)  
0.0202

ஒதுக்கப்பட்ட  
பரப்பளவு  
(Default Hectare Unit)  
0.0202

சேர்

புதிய நில விவரங்களைச் சேர்க்கவும்X

அடையாளப் பெயர்  
ராமசாமி

உரிமையாளர் பெயர் உரிமையாளர் வகை  
ரா பிரகாஷ் Single

உரிமையாளர் பங்கு வகை \*  
Whole Share

விவசாய நில வகை \*  
Agricultural

அடையாள வகை \*  
C/o

மொத்த பரப்பளவு  
(Default Hectare Unit)  
0.0202

ஒதுக்கப்பட்ட  
பரப்பளவு  
(Default Hectare Unit)  
0.0202

சேர்

# அக்ரிஸ்டாக்

நில விவரங்களை உள்ளிட்ட பின் அனைத்து நில விவரங்களையும் சரிபார்க்கவும் (Verify All Lands) என்ற தேர்வினை ஒரு முறை கிளிக் செய்து சரி பார்த்து விட்டு அடுத்து (Next) என்ற பட்டனை தேர்வு செய்யவும்

1:17 5G+ NR

< விவசாயியாக ப... வரைவில் சேமிக்கவும்

Re-EKYC

உரிமையுள்ள நில விவரங்கள்

நில விவரங்களை விட்டு **அனைத்து நிலங்களையும் சரிபார்க்கவும்**

< >

Land Details 1

மாநிலம்	மாவட்டம்
TAMIL NADU	ERODE
துணை மாவட்டம்	கிராமம்
Gobichettipalayam	Siruvalur
சர்வே எண்	துணை சர்வே எண்
256/1E	*
உரிமையாளர் எண்	முக்கிய உரிமையாளர் எண்
1	1
நில மூலம்	சரிபார்க்கப்பட்டது
ROR	Yes
விவசாய நில வகை	Re-Calculate NMS
Agriculture	

**அடுத்து**

< ○ |0|

# அக்ரிஸ்டாக்

“சமூக பதிவேட்டு விவரங்கள்” என்ற தேர்வில்  
எந்த மாற்றமும் செய்யாமல் அடுத்து (Next)  
என்ற பட்டனை தேர்வு செய்யவும்

அடுத்த பக்கத்தில் “விவசாயி விவரங்களை  
அங்கீகாரம் செய்யும் துறை ரெவின்யூ (Revenue)  
என்ற தேர்வை தேர்வு செய்து

நான் என் ஆதார் விவ.. (I agree to... ) என்ற  
தேர்வினை தேர்வு செய்யவும்

1:18 5G+ NR 3:01 5G+ NR

விவசாயியாக ப... வரைவில் சேமிக்கவும் Re-EKYC

விவசாயி விவரங்களை அங்கீகாரம் செய்து துறை\* Re-EKYC

சமூக பதிவேட்டு விவரங்கள்

சமூக பதிவேட்டு இணைப்பு வகை வகையை தேர்வு செய்யவும்

குடும்ப உறுப்பினர் ஐடி Enter Family Member ID

குடும்ப உறுப்பினர் குடியிருப்பு ஐடி குடும்ப உறுப்பினர் குடியிருப்பின்

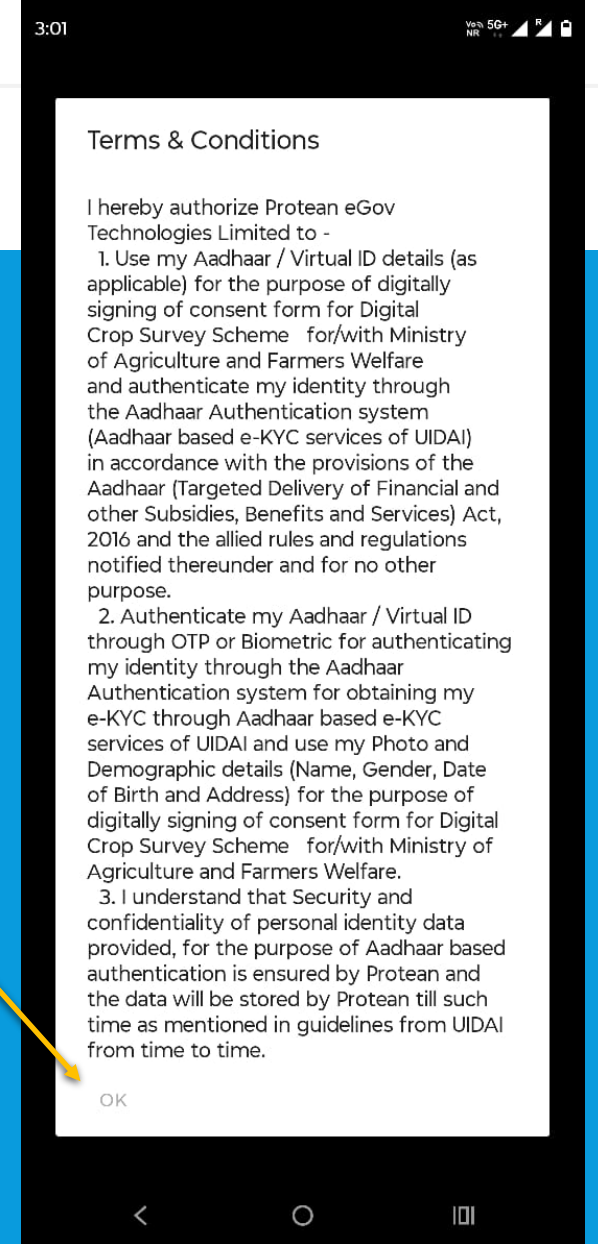
Revenue

நான் என் ஆதார் விவரங்களை (அடையாள விவரங்கள்) மற்றும் பிற தேவையான தகவல்களை UIDAI உடன் அங்கீகாரம் பெறுவதற்கான அரசுக்கு பகிர்வதற்கு ஒப்புக்கொள்கிறேன்.

அடுத்து சமர்ப்பிக்கவும்

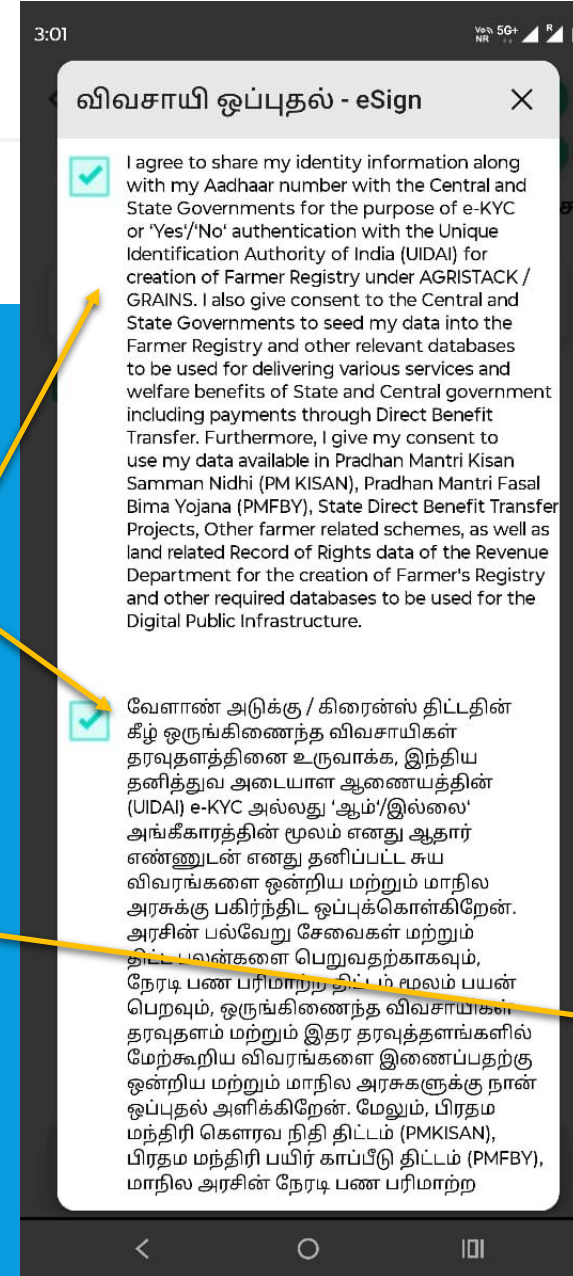
# அக்ரிஸ்டாக்

திரையில் தோன்றுவது போல் விதிமுறைகள்  
மற்றும் நிபந்தனைகள் (Terms & Conditions)  
தோன்றும் சரிபார்த்துவிட்டு ஒகே (OK) என்ற  
பட்டனை தேர்வு செய்யவும்



# அக்ரிஸ்டாக்

பதிவின் இறுதியாக உங்களின் விவரங்களை  
ஆதார் மின்-அடையாளம் (Aadhaar e-Sign) மூலம்  
சரிபார்க்க ஒப்புதல் வழங்கி eSign-க்கு  
செல்லவும் (Proceed to eSign) என்ற பட்டனை  
தேர்வு செய்யவும்



# அக்ரிஸ்டாக்

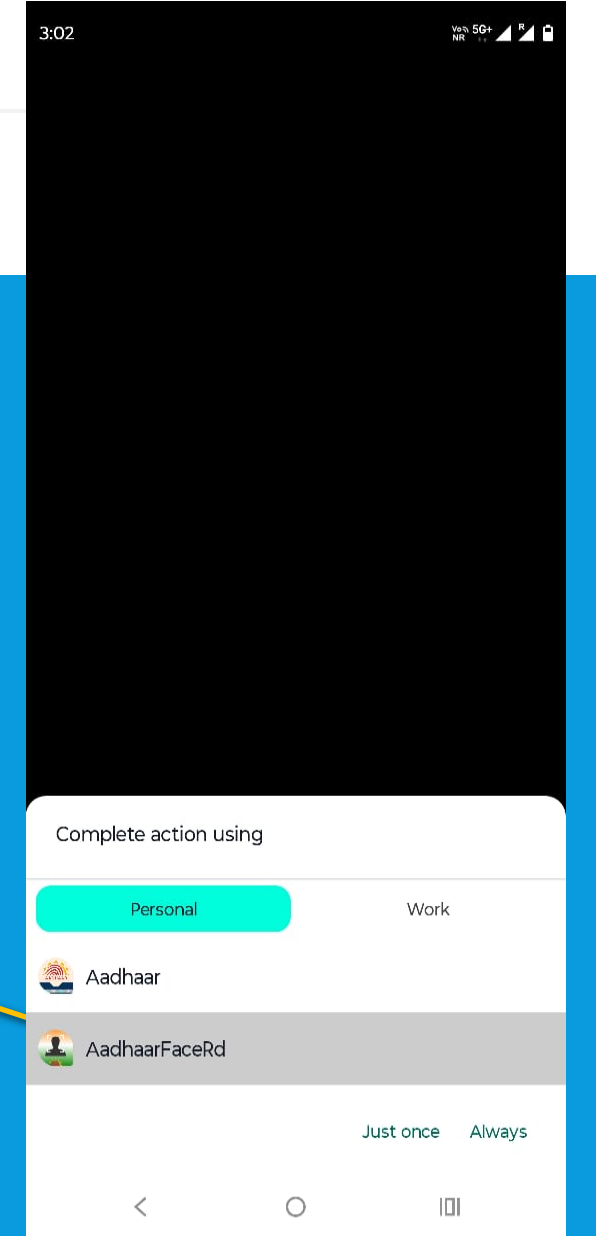
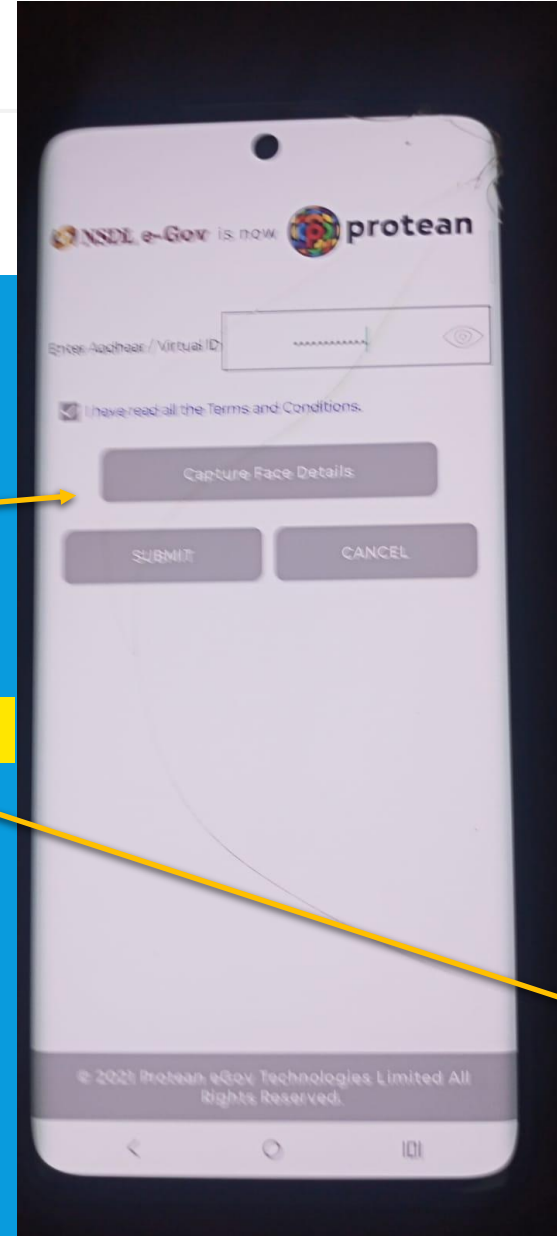
அடுத்த பக்கத்தில் Capture Face Details என்ற ஆப்ஷனில் தேர்வு செய்து

ஆதார் பேஸ் ஆர் டி ஒப்புதல் (AadhaarFaceRd) தேர்வு செய்து நிறைவு செய்யவும்.

**குறிப்பு :-** இதற்கு ஆதார் பாஸ் ஆர் டி என்ற செயலியை கண்டிப்பாக உங்கள் மொபைலில் நிறுவ வேண்டும்

**Aadhaar Face RD Application**

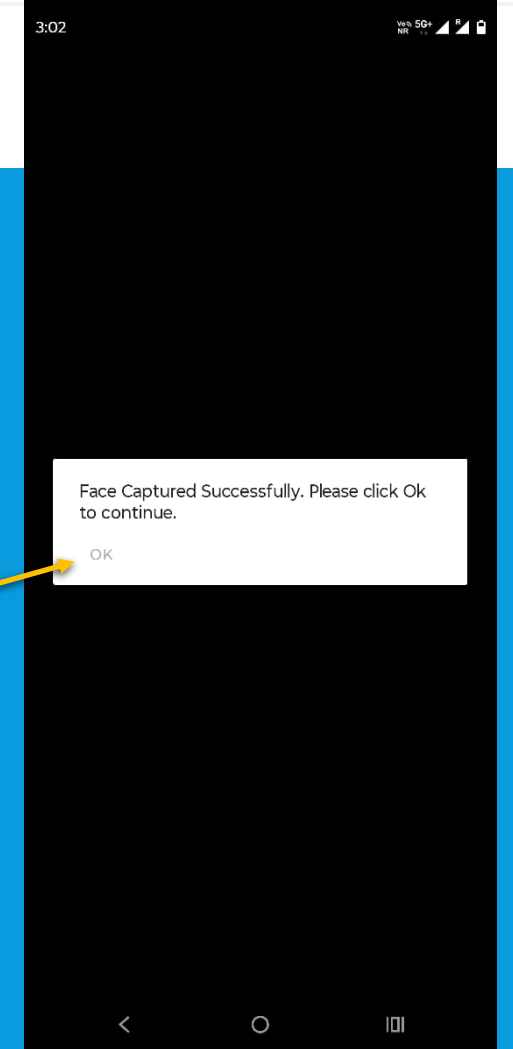
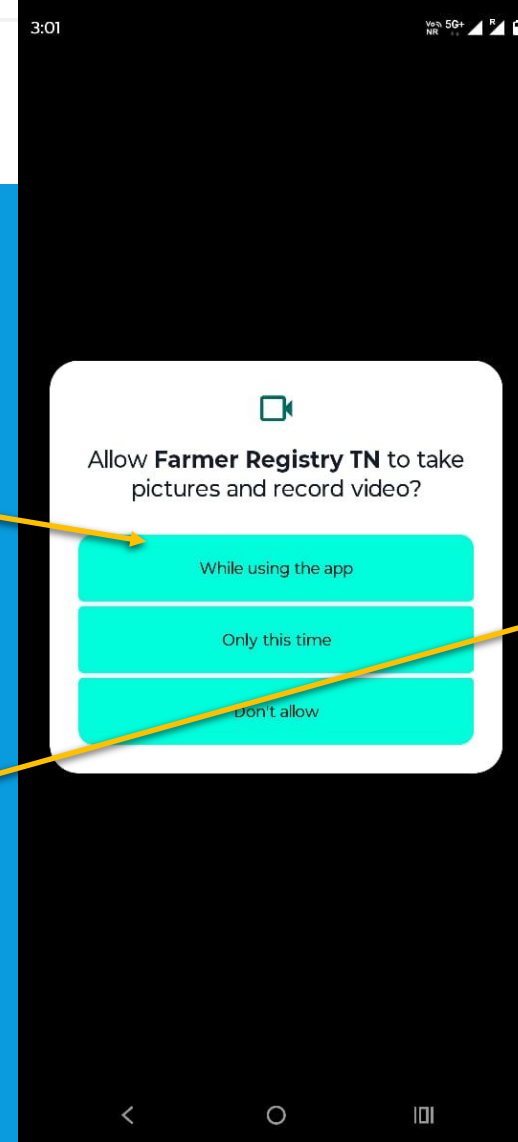
<https://play.google.com/store/apps/details?id=in.gov.uidai.facerd>



# அக்ரிஸ்டாக்

உங்களின் மொபைலில் ஏதேனும்  
ஒப்புதல் செய்ய வேண்டி இருப்பின்  
சரியான தேர்வினை தேர்வு செய்யவும்

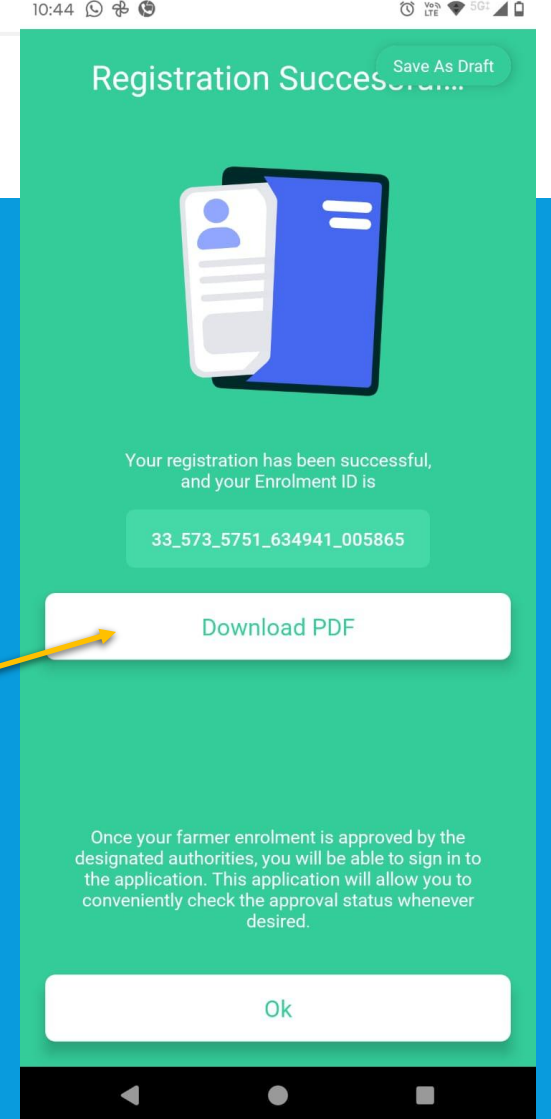
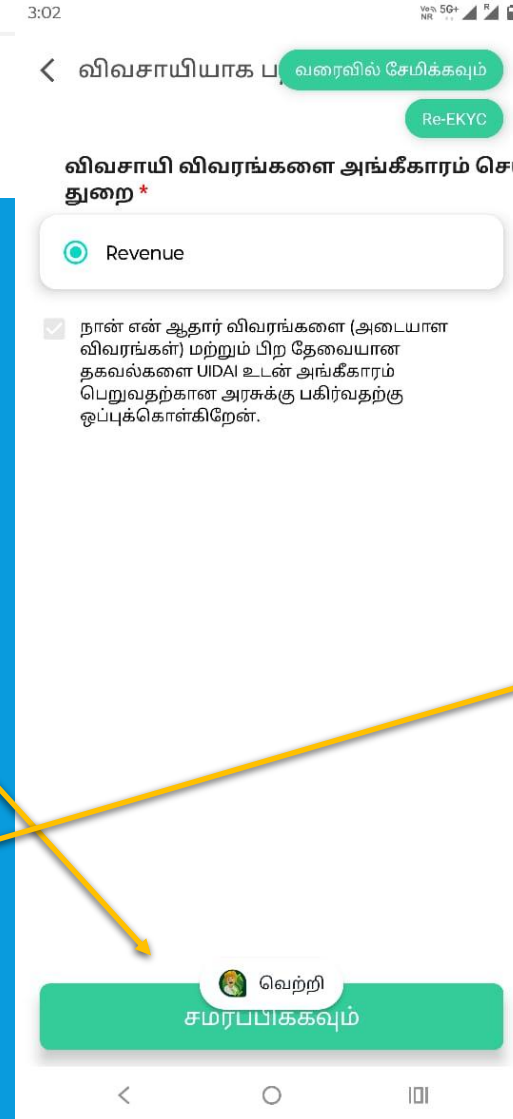
ஆதார் மின்-அடையாளம் முடிவுற்ற பின்  
திரையில் தோன்றுவது போல் சக்சஸ்  
(Success) மெசேஜ் தோன்றும் ஓகே (Ok) என்ற  
பட்டனை தேர்வு செய்யவும்



# அக்ரிஸ்டாக்

அடுத்ததாக சமர்ப்பிக்கவும் என்ற பட்டனை தேர்வு செய்தால் உங்களின் விவசாய அடையாள பதிவு முடிவுறும்

டவுன்லோட் pdf (Download PDF) என்ற தேர்வினை தேர்வு செய்து உங்களின் விவரங்களை மொபைலில் சேமிக்க இயலும்



# அக்ரிஸ்டாக்

விவசாயின் மொபைல் எண்ணிற்கு கீழே குறிப்பிடப்பட்டுள்ளது போல் ஒரு மெசேஜ் சென்றடையும். அந்த விபரம் போதுமானது மற்றும் விவசாயின் ஆதார் எண்ணை (Aadhaar Number) வைத்து வருங்காலங்களில் இதற்கான தகவல்களை பெற முடியும்

Your Registration has been successful and your enrolment ID is 33\_573\_5751\_634941\_\*\*\*\*\*.

Once your farmer enrolment is approved by the designated authorities, you will be able to sign in to the Mobile/Web application. However you may check approval status using the Check Enrollment Status feature of the Mobile/Web application.

The screenshot shows a mobile application interface for Farmer Registration. The form is titled "Farmer Registration Form" and contains the following sections:

- Farmer Enrolment number:** 33\_573\_5751\_634941\_005865
- Farmer Photograph:** A placeholder image of a farmer.
- Farmer Details:**
  - Farmer Name as per Aadhaar in English: Vijaya Shanmugam
  - Farmer's Name in Local Language: விஜயா சண்முகம்
  - Gender: Female
  - Caste Category: OBC
  - Date of Birth: 01/06/1974
  - Age: 50
  - Identifier Name in English: Shanmugam
  - Identifier Name in Local Language: சண்முகம்
- Contact Details:**
  - Mobile Number: [Redacted]
  - Email Address: [Redacted]
- Farmer Bank & Additional Details:**
  - Farmer Pan Number: [Redacted]
  - Minority Religion: [Redacted]
  - Kisan Credit Card Number (KCC): [Redacted]
  - Kisan Credit Card Amount: [Redacted]
  - Kisan Credit Card Bank Name: [Redacted]
  - Bank Name: [Redacted]
  - Bank Branch Code: [Redacted]
  - IFSC Code: [Redacted]
  - Bank Account Number: [Redacted]
  - Farmer Disabilities: null
- Farmer Residential Details:**
  - Address in English: 3/51, [Redacted] IRAN, [Redacted] PUDUR, [Redacted]
  - Address in Local Language: 3/51, [Redacted] ஈரான், [Redacted] புதுடூர், [Redacted]
- Farmer Type:** Owner
- Occupations:** Agriculture
- Land owning Farmer:** Land owning Farmer
- Land Ownership Details:**

State	District	Sub District	Village	S.No.	S/S No.	Owner Name	Identifier name & Type	Owner type	Owner share type	Extent Total Area ( )	Extent Assigned Area ( )
TAM	ER	Gobic	Siru	29	4	விஜயா சண்முகம்	சண்முகம்	Join	Equal	0.068	0.068

At the bottom of the form, there are three buttons: "Modify", "Edit text", and "Save to cloud".

# அக்ரிஸ்டாக்

இந்த பதியப்பட்ட விவரங்கள் உங்களின் **கிராம வருவாய்**  
**ஆய்வாளர் (Revenue Inspector)** அவர்களும் உங்களின் **துணை**  
**வட்டாட்சியர் (Deputy Tahsildar)** அவர்களும் ஒப்புதல் அளித்த பின்  
உங்களுக்கான விவசாய அடையாள எண் உருவாக்கப்பட்டு  
குறுஞ்செய்தி அனுப்பப்படும்

# அக்ரிஸ்டாக்

நில விபரங்களை இணைக்கும் வழிமுறைகள்

# அக்ரிஸ்டாக்

ஒப்புதல் (After Approval) பெறப்பட்ட  
குறுஞ்செய்தி வந்த பின் உங்களின் முகப்பு  
பக்கத்தில் **என் தகவலை புதுப்பிக்கவும்**  
**(Update my Information)** என்ற தேர்வினை தேர்வு  
செய்து விவசாய அடையாள எண்ணில்  
கொடுக்கப்பட்ட விவரங்களை புதுப்பித்து  
கொள்ளலாம் **(நில விவரங்களை**  
**சேர்த்துக்கொள்ளலாம்)**

வணக்கம் R Prakash

வாழ்த்துகள்! உங்கள் விவசாயி ஐடி 8885551112

கடைசியாக உள்நுழைந்த நேரம்: 07/05/2026 12:38:00

IP முகவரி: 157.51.115.239

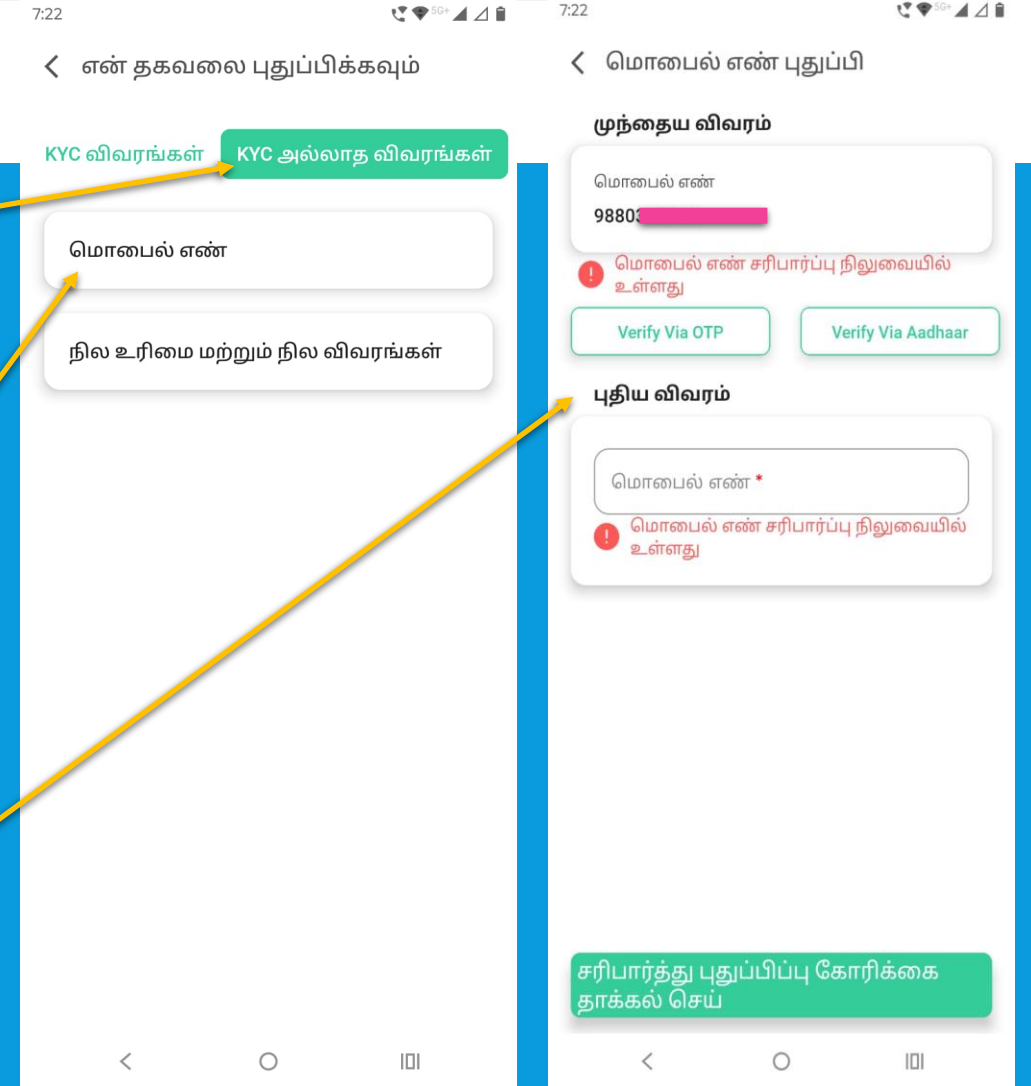


# அக்ரிஸ்டாக்

இந்தப் பக்கத்தில் நான் கே வை சி டைலஸ் (Non KYC Details) என்ற ஆப்ஷனை தெரிவிக்கவும்

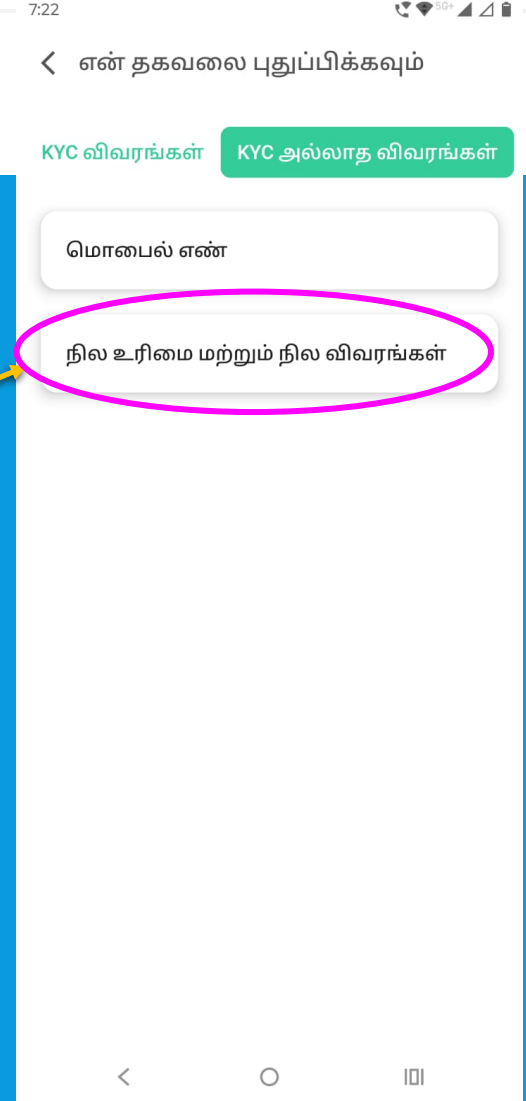
விவசாயியின் ஏற்கனவே கொடுக்கப்பட்ட மொபைல் நம்பரை மாற்ற வேண்டும் எனில் மொபைல் நம்பர் (Mobile Number) என்ற ஆப்ஷனை தேர்வு செய்யவும்

ஏற்கனவே கொடுக்கப்பட்ட மொபைல் எண் திரையில் தோன்றும், ஆதார் **ஒடிபி** அல்லது **முக அங்கீகாரம்** மூலமாக மொபைலில் எண் மாற்றிக்கொள்ளலாம்



# அக்ரிஸ்டாக்

ஏற்கனவே பதிவு செய்த விவசாயி மற்ற நிலங்களை இணைக்க **நில உரிமை மற்றும் நில விவரங்கள்** (Land Ownership and Land Details) என்ற ஆப்ஷனை தேர்வு செய்யவும்



# அக்ரிஸ்டாக்

**சேர்** என்ற தெரிவை தேர்வு செய்து **புதிய நிலம்**  
**சேர்க்கவும்** என்ற ஆப்டினை தேர்வு செய்யவும்

7:23 5G+ LTE

< நில உரிமை மற்றும் நில விவரங்களை புதுப்பி

சேர்  அகற்று

நில விவரங்கள் - உரிமையுள்ள

+ புதிய நிலம் சேர்க்கவும் (உள்ளடக்கம்) அனைத்து நிலங்களையும் சரிபார்க்கவும்

**Land Details 1**

மாநிலம்	மாவட்டம்
TAMIL NADU	Mayiladuthurai
துணை மாவட்டம்	கிராமம்
Kuthalam	Vanadirajapuram
சர்வே எண்	துணை சர்வே எண்
369	3B
உரிமையாளர் எண்	முக்கிய உரிமையாளர் எண்
1	1
நில மூலம்	சரிபார்க்கப்பட்டது
SFDB	Yes

விவசாய நில வகை

சரிபார்த்து புதுப்பிப்பு கோரிக்கை தாக்கல் செய்

< ○ |||

# அக்ரிஸ்டாக்

தங்களின் மாவட்டம், வட்டம், கிராமம் மற்றும் நில விவரங்களான சர்வே எண், சப் சர்வே எண்களை உள்ளிட்டு **சமர்ப்பிக்கவும் (Show Land Details)** என்ற பட்டனை தேர்வு செய்யவும், உங்களின் பெயர் விவரங்கள் தோன்றும், அதில் உங்களின் சரியான பெயரை தேர்வு செய்யவும்.

1:14 Vo 5G+ NR ++ R

புதிய நில விவரங்களைச் சேர்க்கவும்X

குறிப்பு: பதிவு செய்யும் போது ஒரு கிராமத்திலிருந்து மட்டும் நிலங்களைச் சேர்க்கவும்.

மாநிலம்\*  
TAMIL NADU

மாவட்டம்\*  
ERODE

துணை மாவட்டம் / தாலுகா\*  
Gobichettipalavam

கிராமம்\*  
Siruvalur-634941

சர்வே எண்\*  
359

துணை சர்வே எண்  
11

சமர்ப்பிக்கவும்

உரிமையாளர்களின் பட்டியலில் என் பெயர் இல்லை

# அக்ரிஸ்டாக்

திரையில் தோன்றுவது போல் அந்த சர்வே நம்பரில் உள்ள விவசாயிகளின் பெயர் விவரங்கள் தோன்றும்

அதில் இப்போது பதிவு செய்ய இருக்கும் விவசாயின் சரியான பெயரை தேர்ந்தெடுக்கவும்

ஒருவேளை விவசாயியின் பெயர் இந்த ஆப்ஷனில் காணவில்லை என்றால் **உரிமையாளர் பட்டியலில் என் பெயர் இல்லை (மை நேம் இஸ் நாட் தேர் இன் லிஸ்ட் ஆப் ஓனர்ஸ்)** என்ற ஆப்ஷனை தெரிவு செய்யவும்.

10:43 ராஜேசுக்குமார் - சந்திரன்

லட்சுமி - தங்கவேல்

வாசு - சென்னியப்பன்

கற்பகம் - லேட் சண்முகம்

குப்பண நாடார்

சின்னம்மாள் - கருப் ந நாடார்

சுமதி - லேட் சண்முகம்

சூரங்க நாடார்

நல்லசாமி நாடார் - காளியப்ப நாடார்

பச்சியம்மாள் - சண்முகம்

பொன்னுசாமி - சுப்பிரமணியம்

முத்து கிருஷ்ணன் - கருப்ப நாடார்

ராஜேசுக்குமார் - சந்திரன்

எம். எஸ். துரை - லேட் சண்முகம்

Select Owner and Identifier Name \*

My name is not there in the list of owners

1:16 புதிய நில விவரங்களைச் சேர்க்கவும்X

குறிப்பு: பதிவு செய்யும் போது ஒரு கிராமத்திலிருந்து மட்டும் நிலங்களைச் சேர்க்கவும்.

மாநிலம் \*  
TAMIL NADU

மாவட்டம் \*  
ERODE

துணை மாவட்டம் / தாலூகா \*  
Gobichettipalayam

கிராமம் \*  
Siruvalur-634941

சர்வே எண் \*  
256

துணை சர்வே எண்  
1A

சமர்ப்பிக்கவும்

உரிமையாளர்களின் பட்டியலில் என் பெயர் இல்லை

# அக்ரிஸ்டாக்

## How to use "My Name is not there in the list of owners" Option

“உரிமையாளர் பட்டியலில் என் பெயர் இல்லை என்ற ஆப்டனை உபயோகிக்கும் வழிமுறை

விவசாயியின் நில விவரமான சர்வே மற்றும் துணை சர்வே என் (Survey & Sub Survey No) இரண்டையும் பதிவிடவும்

பதிவிட்டு “சமர்ப்பிக்கவும்” (Submit) பட்டனை கிளிக் செய்தால்

உரிமையாளர் பட்டியலில் என் பெயர் இல்லை (மை நேம் இஸ் நாட் தேர்) ஆப்சன் திரையில் தோன்றும்

விவசாயியின் நில விவரமான சர்வே மற்றும் துணை சர்வே என் (Survey & Sub Survey No) இரண்டையும் சர்வே எண் இல் பதிவிடவும்

புதிய நில விவரங்களைச் சேர்க்கவும்X

குறிப்பு: பதிவு செய்யும் போது ஒரு கிராமத்திலிருந்து மட்டும் நிலங்களைச் சேர்க்கவும்.

மாநிலம் \*  
TAMIL NADU

மாவட்டம் \*  
ERODE

துணை மாவட்டம் / தாலுகா \*  
Gobichettipalayam

கிராமம் \*  
Siruvalur-634941

சர்வே எண் \*  
256

துணை சர்வே எண்  
1A

சமர்ப்பிக்கவும்

உரிமையாளர்களின் பட்டியலில் என் பெயர் இல்லை

விவசாயியாக ப வரையில் சேமிக்கவும்

Re-EKYC

புதிய நில விவரங்களைச் சேர்க்கவும்X

குறிப்பு: பதிவு செய்யும் போது ஒரு கிராமத்திலிருந்து மட்டும் நிலங்களைச் சேர்க்கவும்.

மாநிலம் \*  
TAMIL NADU

மாவட்டம் \*  
ERODE

துணை மாவட்டம் / தாலுகா \*  
Gobichettipalayam

கிராமம் \*  
Siruvalur-634941

சர்வே எண் \*  
256/1A

துணை சர்வே எண் \*  
\*

நில விவரங்களை காட்டவும்

அடுத்து

# அக்ரிஸ்டாக்

துணை சர்வே என் ஆப்ஷனில் ஸ்டார் (\*) என்ற ஆப்ஷனை செலக்ட் செய்து "நில விவரங்களை காட்டவும்" பட்டனை கிளிக் செய்யவும்

அந்த சர்வே நம்பர் உள்ள நில விவரங்கள் திரையில் தோன்றுவது போல் தோன்றும்

அனைத்து நில விவரங்களையும் தெரிந்து கொள்ள மொபைல் திரையில் சுவைப் செய்யவும்

விவசாயியின் சரியான நில விவரங்களை தேர்ந்தெடுத்து அடுத்து (Add) பட்டனை கிளிக் செய்யவும்

1:16

விவசாயியாக ப... வரைவில் சேமிக்கவும்

Re-EKYC

புதிய நில விவரங்களைச் சேர்க்கவும்X

குறிப்பு: பதிவு செய்யும் போது ஒரு கிராமத்திலிருந்து மட்டும் நிலங்களைச் சேர்க்கவும்.

மாநிலம்\*  
TAMIL NADU

மாவட்டம்\*  
ERODE

துணை மாவட்டம் / தாலுகா\*  
Gobichettipalayam

கிராமம்\*  
Siruvalur-634941

சர்வே எண்\*  
256/1A

துணை சர்வே எண்\*  
\*

நில விவரங்களை காட்டவும்

அடுத்து

1:17

விவசாயியாக ப... வரைவில் சேமிக்கவும்

Re-EKYC

உரிமையுள்ள நில விவரங்கள்

நில விவரங்களை  
எடு

அனைத்து  
நிலங்களையும்  
சரிபார்க்கவும்

< . >

Land Details 1

மாநிலம்	மாவட்டம்
TAMIL NADU	ERODE
துணை மாவட்டம்	கிராமம்
Gobichettipalayam	Siruvalur
சர்வே எண்	துணை சர்வே எண்
256/1E	*
உரிமையாளர் எண்	முக்கிய உரிமையாளர் எண்
1	1
நில மூலம்	சரிபார்க்கப்பட்டது
ROR	No
விவசாய நில வகை	Re-Calculate NMS
Agriculture	

அடுத்து

# அக்ரிஸ்டாக்

சர்வே நம்பர் ஆப்ஷனில் ஸ்டார் என்ற ஆப்ஷனை செலக்ட் செய்து

அந்த சர்வே நம்பர் உள்ள நில விவரங்கள் திரையில் தோன்றுவது போல் தோன்றும்

அனைத்து நில விவரங்களையும் தெரிந்து கொள்ள மொபைல் திரையில் சுவைப் செய்யவும்

விவசாயியின் சரியான நில விவரங்களை தேர்ந்தெடுத்து ஏட் (Add) பட்டனை கிளிக் செய்யவும்

Farmer Registration

Land Details Owned

Add New Land Details

Note: Please add lands from only one village at the time of registration.

State \*  
TAMIL NADU

District \*  
ERODE

Sub District / Taluka \*  
Gobichettipalayam

Village \*  
Siruvalur

Survey Number \*  
577/1

Sub Survey Number \*  
\*

Show Land Details

Next

Add New Land Details

Land Details 4

State District  
TAMIL NADU ERODE

Sub-District Village  
Gobichettipalayam Siruvalur

Survey Number Sub-Survey Number  
577/1 \*

Owner Number Main Owner Number  
7 1

Identifier Name  
ராக்கியண கவுண்டர் (எ) பொன்னுச்சாமி

Owner Name Owner Type  
குமார் Joint

Owner Share Type \*  
Whole Share

Farm Land Type \*  
Agricultural

# அக்ரிஸ்டாக்

அனைத்து நிலங்களையும் சரிபார்க்கவும் (Verify All Lands) என்ற ஆப்ஷனை தேர்வு செய்து

சரிபார்த்து புதுப்பிப்பு கோரிக்கை தாக்கல் செய் (Verify & Raise Update Request) என்ற பட்டனை கிளிக் செய்யவும்

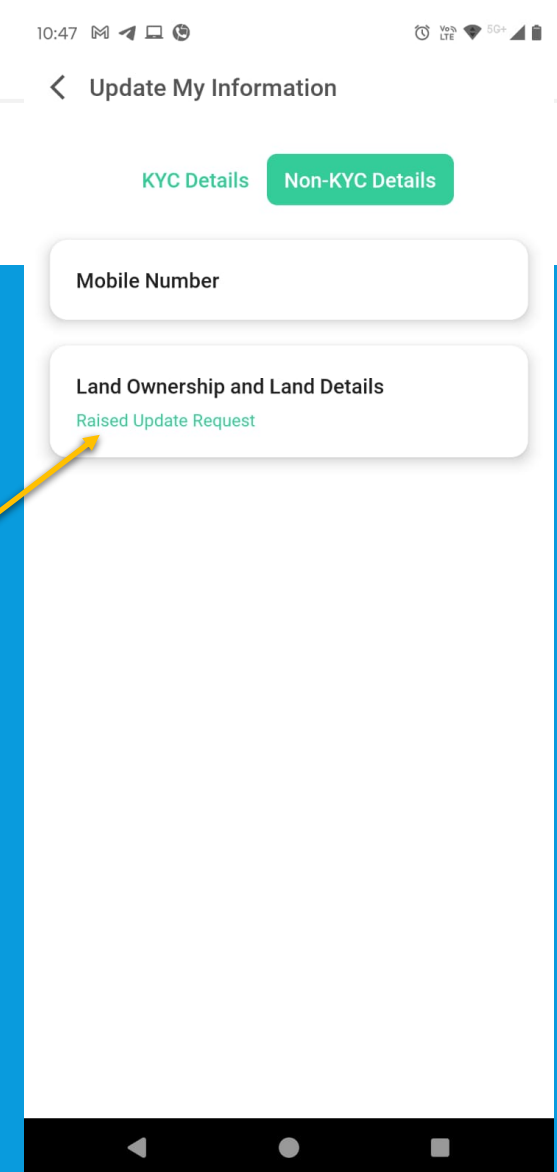
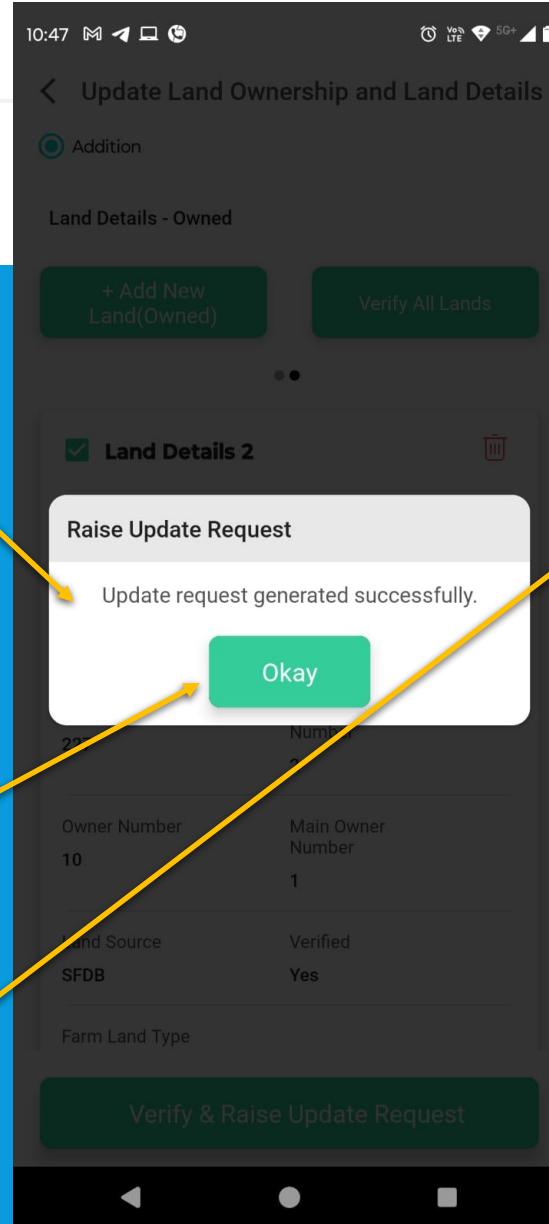


# அக்ரிஸ்டாக்

புதுப்பிப்பு கோரிக்கை வெற்றிகரமாக பதிவு செய்யப்பட்டது என்ற தகவல் திரையில் தோன்றும் (Update request generated successfully)

ஒகே (Okey) என்ற பட்டனை கிளிக் செய்து இந்த பரிவர்த்தனையை கம்ப்ளிட் செய்யலாம்

நான் கேஆய்சி டிடைல்ஸ் (Non KYC Details) ஆப்ஷனில் பதிவு செய்யப்பட்டதற்கான விபரம் தோன்றும்



# அக்ரிஸ்டாக்

பதிவு செய்த விவசாயிக்கு கீழே குறிப்பிடப்பட்டுள்ளது போல் ஒரு தகவல் குறுஞ்செய்தியாக அவரது மொபைல் எண்ணிற்கு சென்றடையும்

"Your request to update Land Ownership and Land Details has been successfully submitted. You will receive a notification once your request has been processed."

புதுப்பிப்பு செய்யப்பட்ட நில விவரங்களை உங்களின் கிராம வருவாய் ஆய்வாளர் (Revenue Inspector) அவர்களும் உங்களின் துணை வட்டாட்சியர் (Deputy Tahsildar) அவர்களும் ஒப்புதல் அளித்த பின் அதற்கான குறுஞ்செய்தி வந்தடையும்.

# அக்ரிஸ்டாக்

விவசாயியின் பதிவு செய்த  
தகவல்களை காணும் வழிமுறைகள்

# அக்ரிஸ்டாக்

(View Farmers Information)

ஒப்புதல் (After Approval) பெறப்பட்ட குறுஞ்செய்தி வந்த பின் உங்களின் முகப்பு பக்கத்தில் என் தகவலை காண்க (View my Information) என்ற தேர்வினை தேர்வு செய்து விவசாய அடையாள எண்ணில் கொடுக்கப்பட்ட விவரங்களை சரி பார்த்துக் கொள்ளலாம்

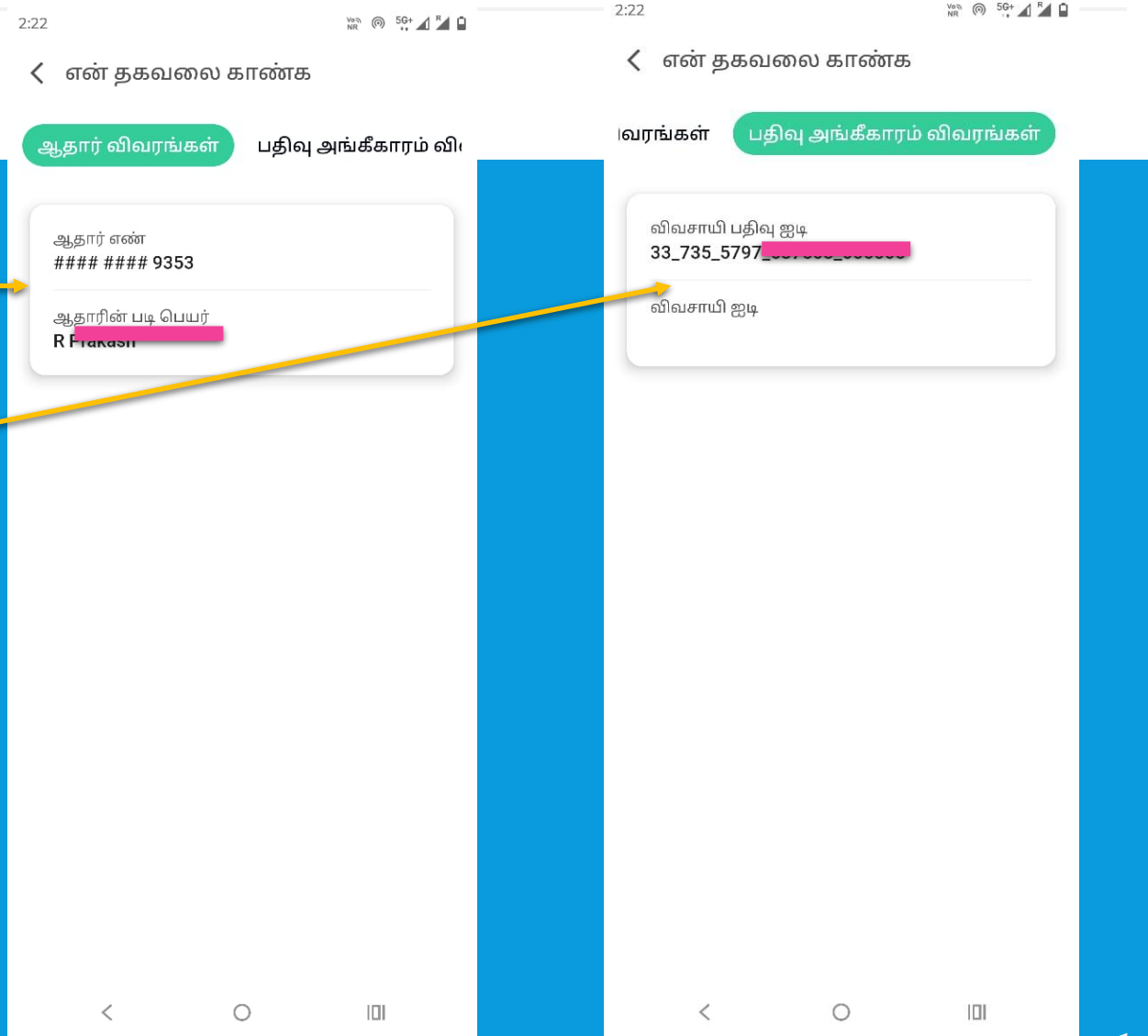


# அக்ரிஸ்டாக்

ஆதார் மற்றும் பெயர்

விவசாயி பதிவு ஐ டி  
(Enrolment ID)

விவரங்களை காணலாம்

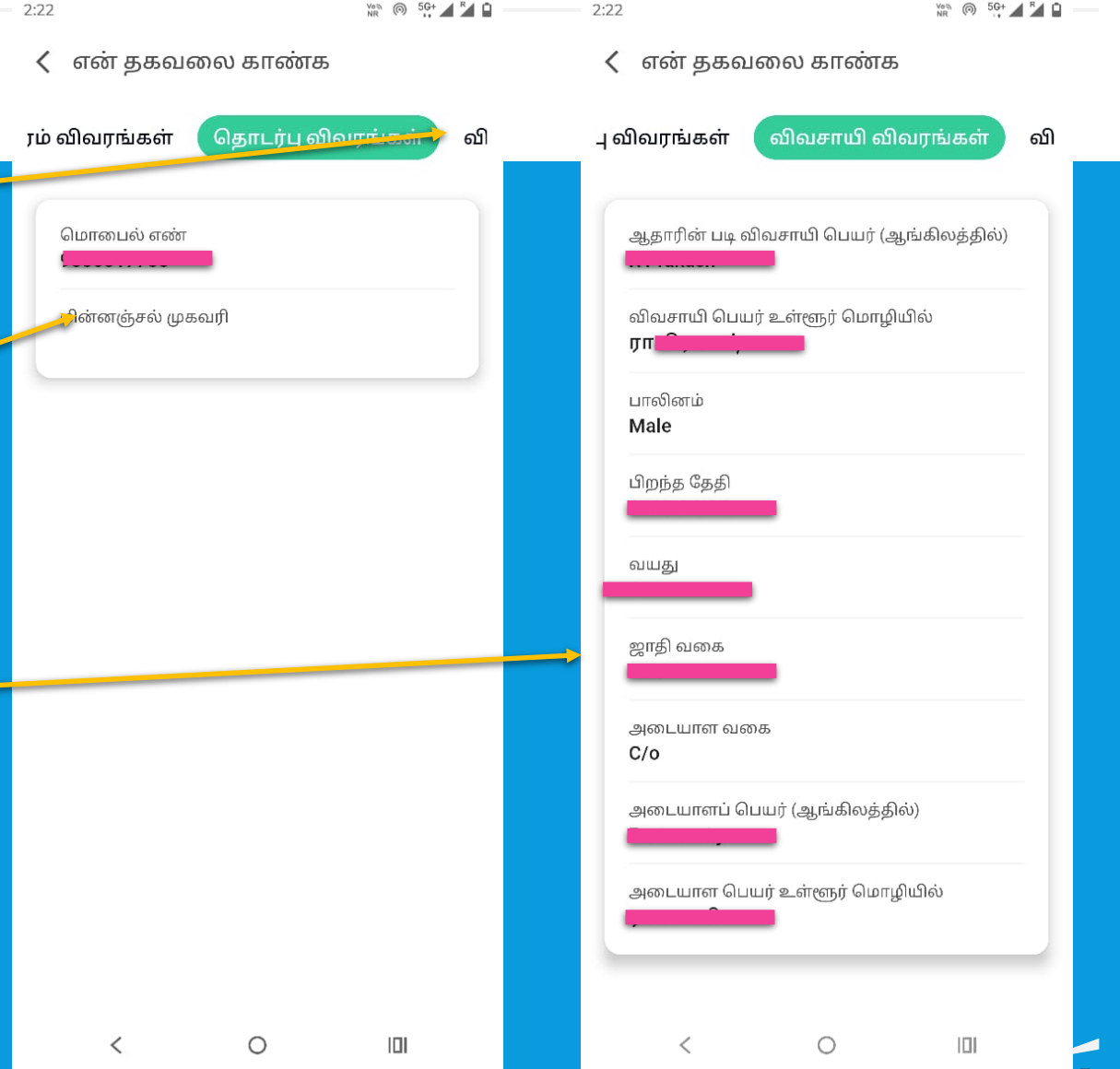


# அக்ரிஸ்டாக்

அடுத்தடுத்த விவரங்களை காண இங்கு  
சுவைப் செய்யவும்

பதிவின்போது கொடுக்கப்பட்ட  
மொபைல் எண் மற்றும்

விவாசாயின் தனிப்பட்ட  
விவரங்களை காணலாம்

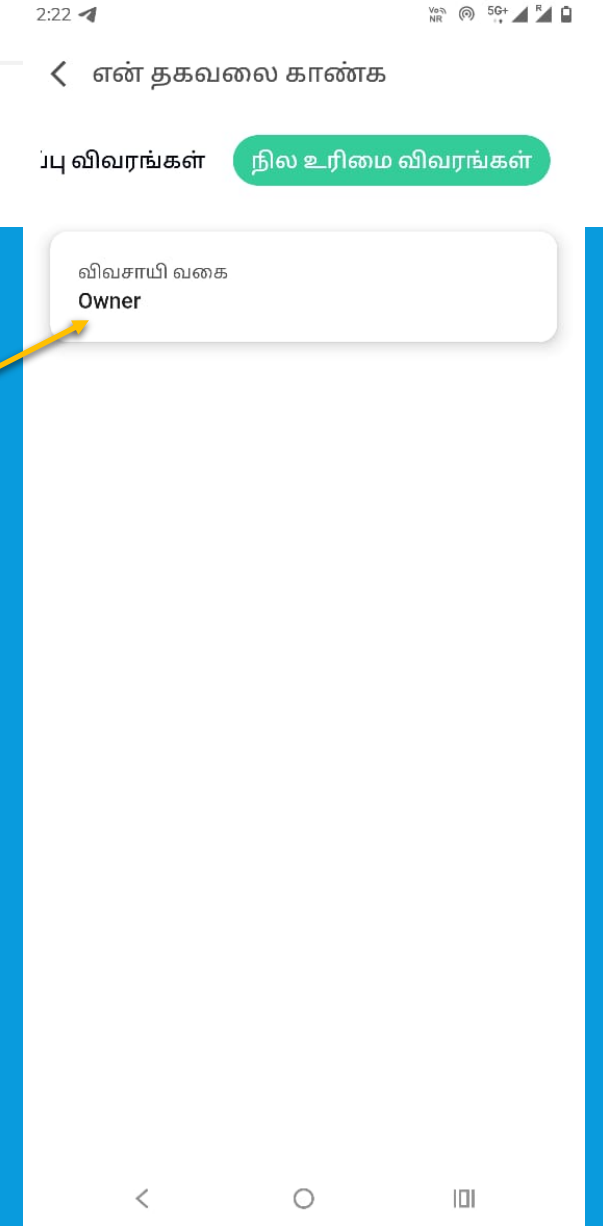
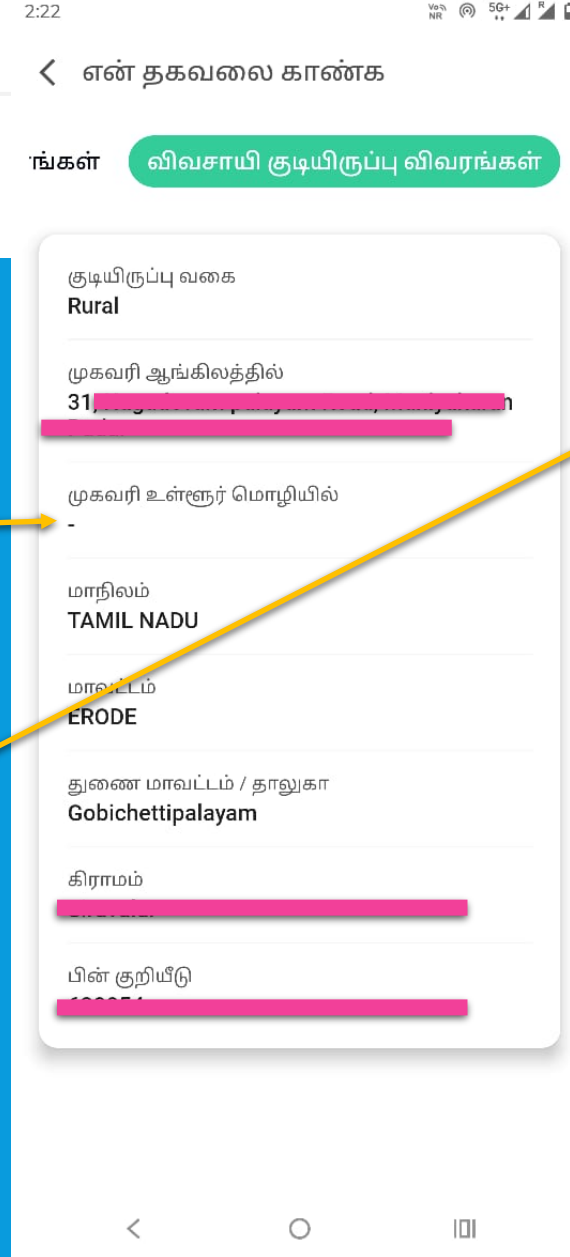


# அக்ரிஸ்டாக்

விவசாயின் குடியிருப்பு

மற்றும்

நில உரிமை விவரங்களை காணலாம்



# அக்ரிஸ்டாக்

விவசாயின் வேலை

மற்றும்

சேர்க்கப்பட்ட நில  
விவரங்களை காணலாம்

ஒன்றுக்கும் மேற்பட்ட நில விவரங்களை  
காண சுவைப் செய்யவும்

2:23 5G+ 2:23 5G+

என் தகவலை காண்க

விவரங்கள் வேலை நில விவரங்கள்

விவரங்கள் வேலை நில விவரங்கள்

உரிமையுள்ள நிலம்

Agriculture

Land owning Farmer

Land Details 1

மாநிலம்	மாவட்டம்
TAMIL NADU	Mayiladuthurai
துணை மாவட்டம்	கிராமம்
Kuthalam	Vanadirajapuram
சர்வே எண்	துணை சர்வே எண்
369	3B
உரிமையாளர் எண்	முக்கிய உரிமையாளர் எண்
1	1
நில மூலம்	சரிபார்க்கப்பட்டது
SFDB	Yes
விவசாய நில வகை	-
உரிமையாளர் பெயர்	சுகமதி

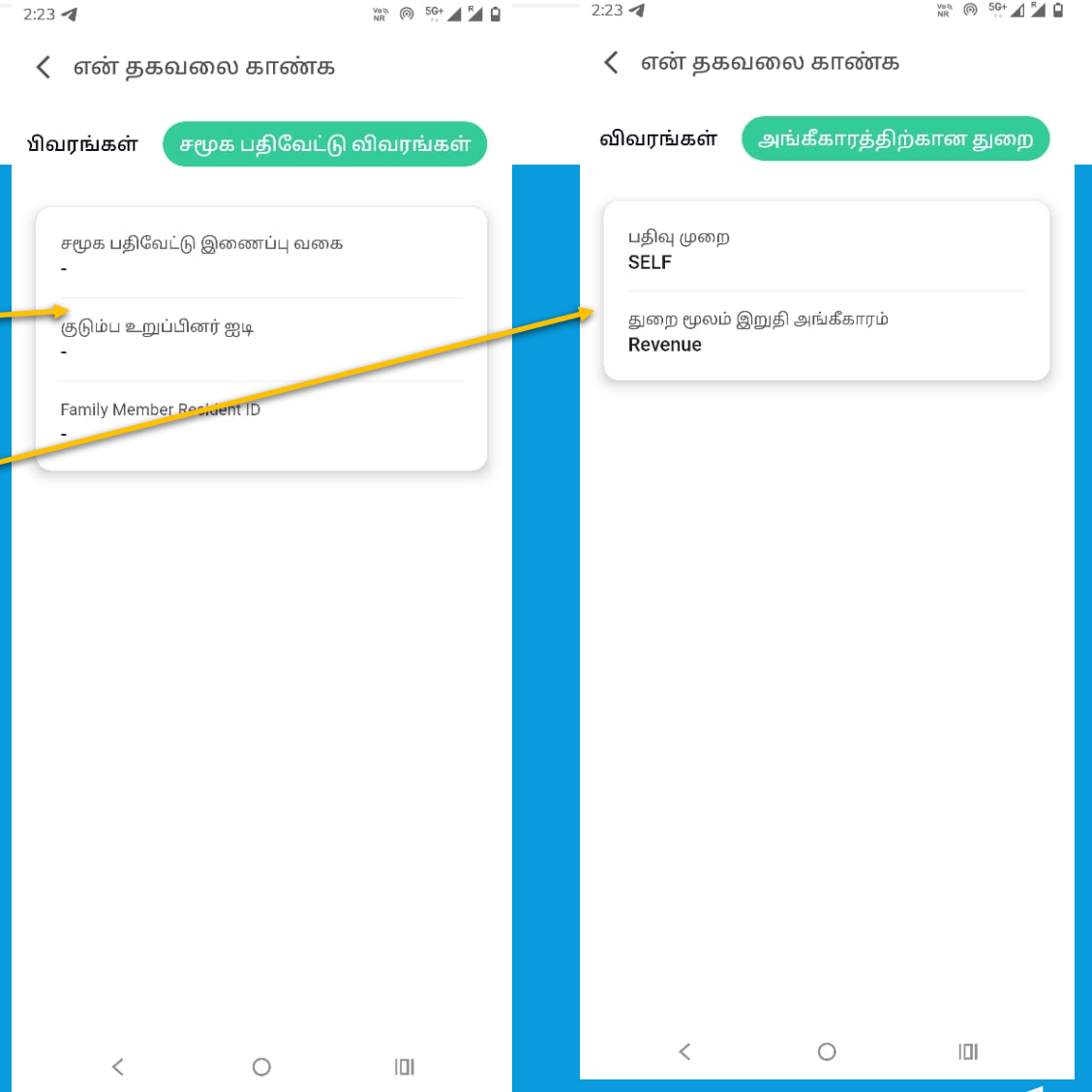
# அக்ரிஸ்டாக்

சமூக பதிவேடு,

பதிவு செய்த முறை

மற்றும்

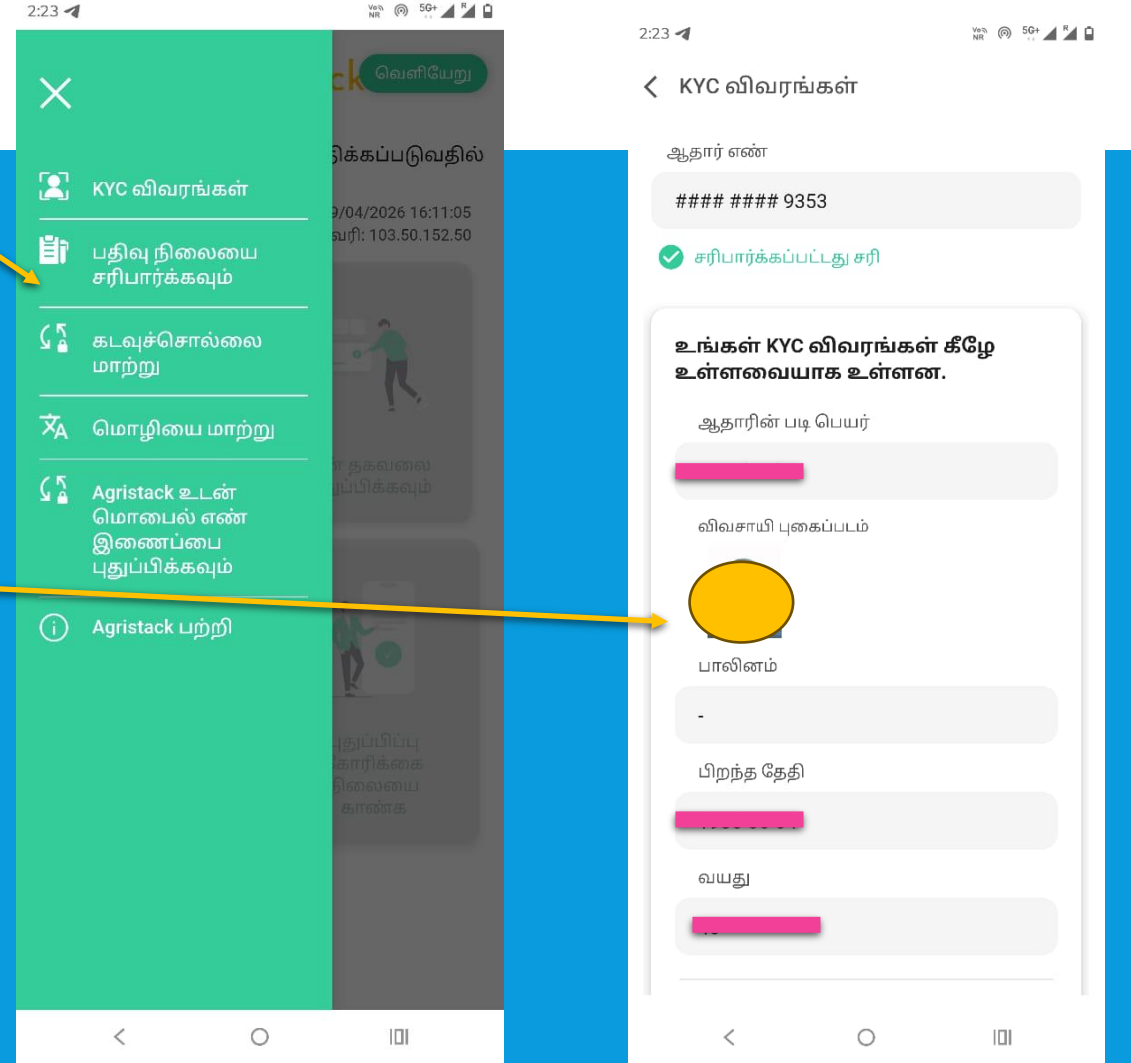
அங்கீகரித்த துறை விவரங்களை காணலாம்



# அக்ரிஸ்டாக்

மொபைல் பயன்பாடுகளின் விவரங்கள்

பயனாளியின் ஆதாரில் கொடுக்கப்பட்ட விவரங்களை காணலாம்



# அக்ரிஸ்டாக்

பதிவு செய்யப்பட்ட விவசாயின் பதிவு நிலையை பதிவு எண் (அல்லது) ஆதார் எண் (அல்லது) விவசாயி எண் உபயோகித்து தற்போதைய நிலையை காணலாம்

தற்போது உபயோகத்தில் உள்ள கடவு சொல்லை உபயோகித்து வேறு கடவுச்சொல்லை உருவாக்க முடியும்

2:24 5G+

< பதிவு நிலையை சரிபார்க்கவும்

நிலையை சரிபார்க்க

பதிவு எண்  Aadhaar No  விவசாயி ஐடி

ஆதார் எண் \*

ஆதார் எண்

2

விவசாயி ஐடி

Under Approval Process

விவசாயி பெயர் பதிவு தேதி

09/04/2026

அங்கீகார நிலை அங்கீகாரம் / நிராகரிப்பு தேதி

PENDING

அங்கீகாரம் குறிப்பு / நிராகரிப்பு காரணம்

-

விவசாயி பதிவு நிலை

Registered - Active

நிலையை காண்பி

2:24 5G+

Agri Stack வெளியேறு

வணக்கம் R Prakash

உங்கள் விண்ணப்பம் அனுமதிக்கப்படுவதில் உள்ளது.

கடைசியாக உள்நுழைந்த நேரம்: 09/04/2026 16:11:05

IP முகவரி: 103.50.152.50

கடவுச்சொல்லை மாற்று

நடப்பு கடவுச்சொல் \*

புதிய கடவுச்சொல் \*

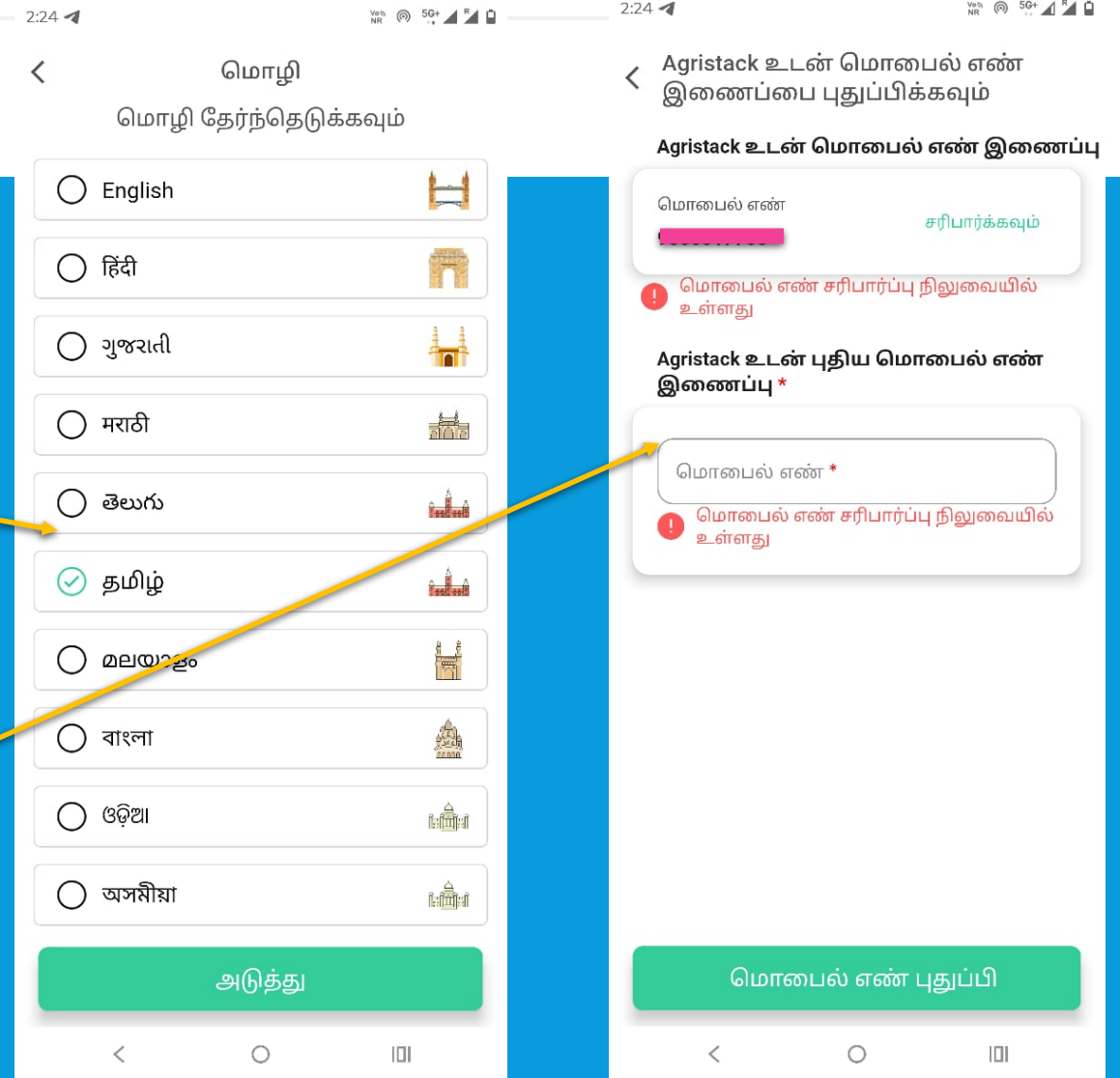
கடவுச்சொல்லை உறுதிப்படுத்த...

புதுப்பிக்கவும்

# அக்ரிஸ்டாக்

தற்போது உபயோகத்தில் உள்ள மொழி மாற்ற இயலும்

பயனர் ஐ டி உருவாக்கப்பட்டபோது கொடுக்கப்பட்ட மொபைல் எண்ணை மாற்ற இயலும்



# அக்ரிஸ்டாக்

கடவு சொல் மறந்துவிட்டால்,  
கடவுச்சொல் மறந்துவிட்டீர்களா என்ற  
தெரிவை தேர்வுசெய்து உருவாக்க இயலும்

பயனர் நிலை பார்மர் (Farmer) , மொபைல்  
எண் மற்றும் ஓடிபி உள்ளிட்டு  
கடவுச்சொல்லை மீட்டமைக்கவும் என்ற  
தெரிவை தேர்வு செய்தால்

10:55

வரவேற்பு...

சைன் இன் பதிவு செய்ய

இவற்றுடன் சைன் இன் செய்யவும்

பயனர் பெயர்

கடவுச்சொல்

கடவுச்சொல் மறந்துவிட்டீர்களா?

கேப்சா

கேப்சா உள்ளிடவும்

சைன் இன்

2:49

வரவேற்பு...

சைன் இன் பதிவு செய்ய

கடவுச்சொல் மறந்துவிட்டது

தயவுசெய்து பயனர் நிலையை  
தேர்ந்தெடுக்கவும்

பயனர் நிலை \*

Farmer

உங்கள் பதிவு செய்யப்பட்ட மொபைல்  
எண்ணை உள்ளிடவும்

மொபைல் எண் \*

சரிபார்க்கவும்

தயவுசெய்து OTP உள்ளிடவும்

ஓடிபி \*

001122

எனக்கு குறியீடு வரவில்லை.(00:18)  
மீண்டும் அனுப்பவும்

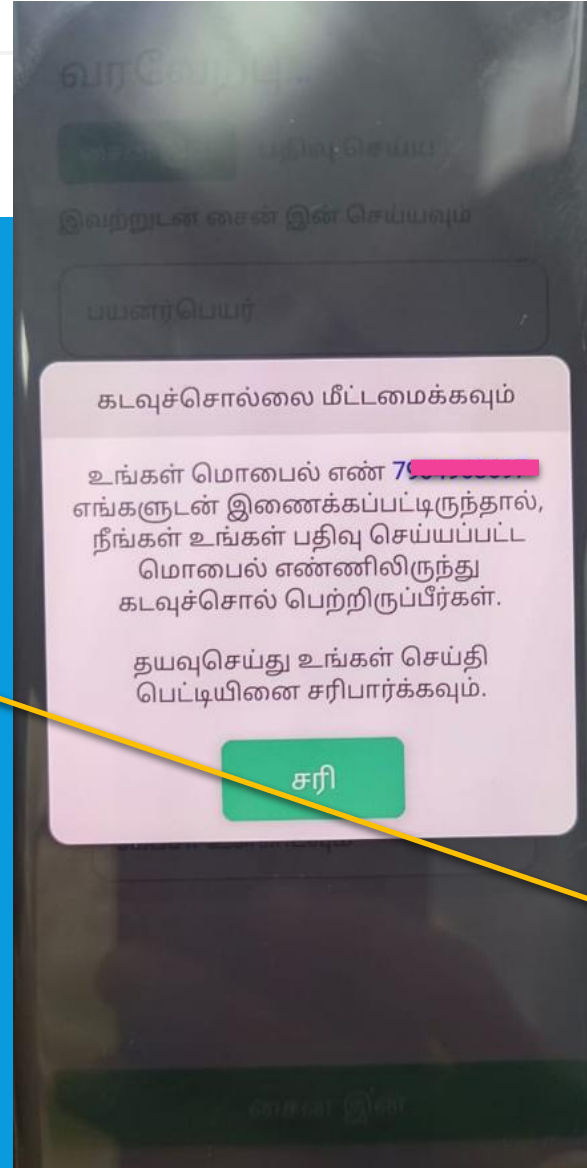
Verify OTP

கடவுச்சொல்லை மீட்டமைக்கவும்

சைன் இன்

# அக்ரிஸ்டாக்

கடவுச்சொல் மாற்றியமைக்கப்பட்டதற்கான குறுந்செய்தி மொபைல் எண்ணுக்கு வந்தடையும்



“Your user details are successfully updated in Agristack platform. Please use 790\*\*\*\*\* as your User ID and ZE3y4mUF as password to login into the system. FRMAPP\_AIPL”

# அக்ரிஸ்டாக்

மொபைல் எண் மற்றும் குறுஞ்செய்தியில்  
வந்த கடவு சொல்லையும் உள்ளிட்டு

அதை தொடர்ந்து வரும் ஓடிபி உள்ளிட்டு  
சமர்ப்பிக்க

2:53 5G+

வரவேற்பு...

சைன் இன் பதிவு செய்ய

இவற்றுடன் சைன் இன் செய்யவும்

பயனர்பெயர்

கடவுச்சொல்

கடவுச்சொல் மறந்துவிட்டீர்களா?

கேப்சா

2acb2

சைன் இன்

2:54 5G+

இரண்டு படி சரிபார்ப்பு

உங்கள் கணக்குடன்  
இணைக்கப்பட்ட மொபைல்  
எண்ணில் அனுப்பப்பட்ட 6 இலக்க  
குறியீட்டை உள்ளிடவும்.

ஓடிபி

001122

எனக்கு குறியீடு வரவில்லை.(00:23)  
மீண்டும் அனுப்பவும்

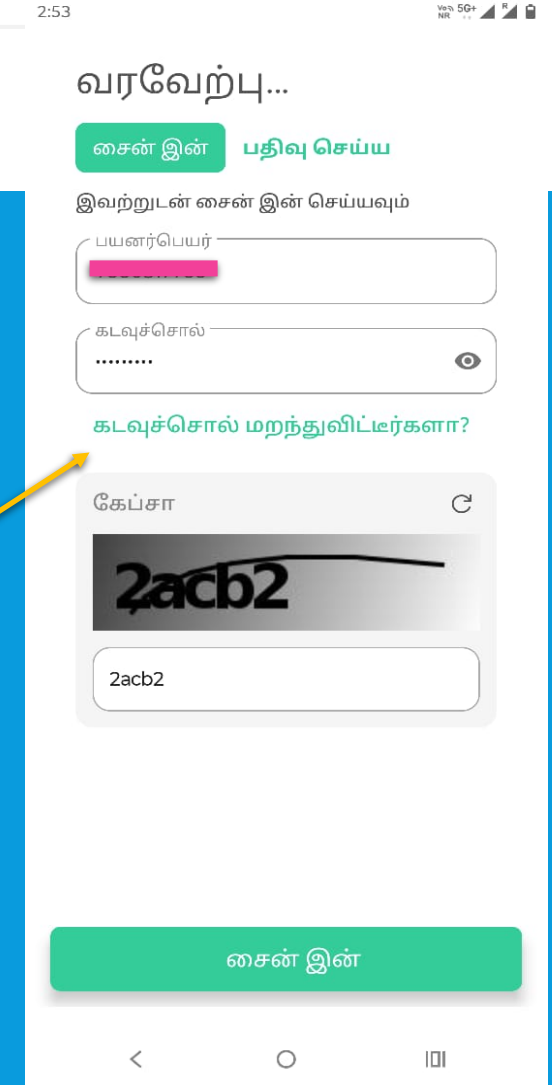
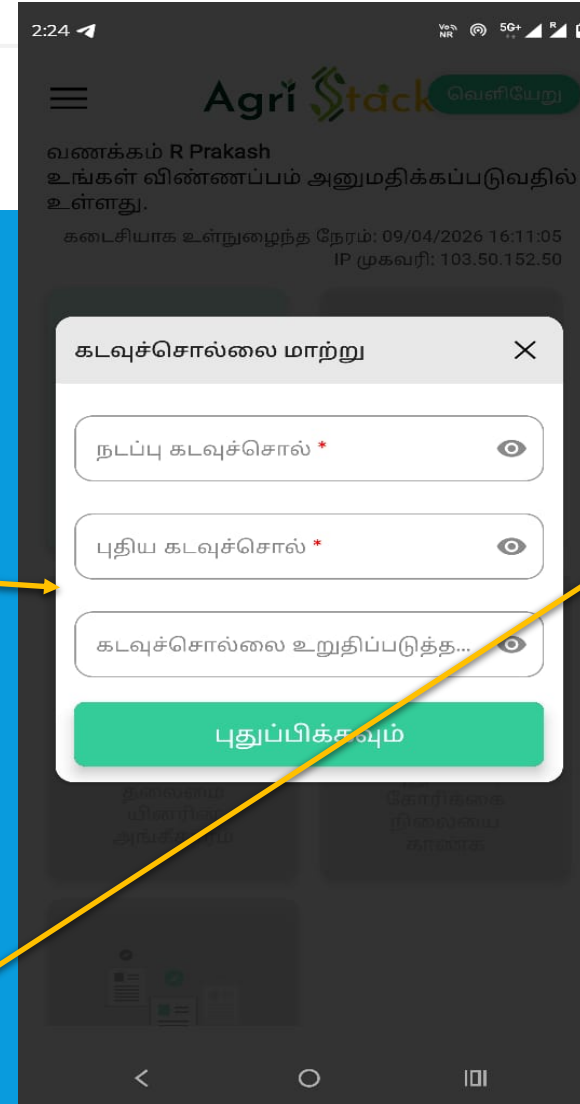
சமர்ப்பிக்கவும்

# அக்ரிஸ்டாக்

கடவுச்சொல்லை மாற்றியமைப்பதற்கான பக்கத்தில் குறுந்செய்தியில் வந்த கடவுச்சொல் மற்றும் புதிய கடவுச்சொல்லை இரண்டு முறை பிழையில்லாமல் உள்ளிட்டு...

புதுப்பிக்கவும் என்ற தெரிவை தேர்வு செய்து கடவுச்சொல்லை மாற்றியமைக்கலாம்

முகப்பு பக்கத்தில் மொபைல் எண் மற்றும் புதிய கடவு சொல்லை உள்ளிட்டு செயலியை உபயோகிக்கலாம்



### வரைவில் சேமிக்க

விவசாயின் இந்தப் பதிவு ஏதாவது ஒரு காரணத்தினால் இடையில் தடை பட்டால் **வரைவில்**

**சேமிக்கவும் (Save As Draft)** என்ற ஆப்ஷனில் உபயோகித்து எப்படி சேவ் செய்யலாம் என்பதையும்

சேவ் செய்யப்பட்ட விவரங்களை மறுபடியும் எப்படி பதிவு செய்ய தொடர இயலும் என்பதையும்

இனிவரும் பக்கங்களில் பார்ப்போம்

விவசாயின் ஆதார் எண் உள்ளிட்டு மேற்கூறியது போல்  
விவரங்களை தொடர வேண்டும்

10:56 5G+ NR

< ஆதார் e-KYC

ஆதார் சான்றிதழ் மூலம் அங்கீகாரம்

ஓடிபி  முகம்

ஆதார் எண் \*

2002021073004

! சரிபார்ப்பு நிலுவையில் உள்ளது

சமர்ப்பிக்கவும்

< ○

# அக்ரிஸ்டாக்

10:55

5G+

< ஆதார் e-KYC



நாங்கள் உங்கள் பதிவு செய்யப்பட்ட  
மொபைல் எண்ணுக்கு OTP  
அனுப்பியுள்ளோம்.

ஓடிபி \*

829295

எனக்கு குறியீடு வரவில்லை.(00:18) மீள்

சரிபார்க்கவும்



11:27

5G+

< Farmer Registration



Save As Draft

Contact Details

Mobile Number(Aadhaar Registered) \*

95

Verified OK

Email Address(Optional)

Next

ஆதார் விவரங்கள் மற்றும் தொலைபேசி  
எண் விவரங்கள் சேகரிக்கும் பக்கங்கள்

# அக்ரிஸ்டாக்

11:28

Farmer Registration [Save As Draft](#)

**Name Match Score: 99**

Gender  
Male

DoB  
31/07/1992

Age  
32

Caste Category \*  
OBC

Identifier Type  
S/o

Identifier Name (in English)  
Shanmugam

Identifier Name in Local Language \*  
சண்முகம்

[Next](#)

ஆதார் முகவரி விவரங்கள்  
சேகரிக்கும் பக்கங்கள்

11:27

Farmer Registration [Save As Draft](#)

**Farmer KYC Details**

Name as per Aadhaar  
Ravindran S

Farmer Name in Local Language  
ரவீந்திரன் எஸ்

**Name Match Score: 99**

Gender  
Male

DoB  
31/07/1992

Age  
32

Caste Category \*  
OBC

Identifier Type  
S/o

[Next](#)

< விவசாயியாக ப வரைவில் சேமிக்கவும்

Re-EKYC

உரிமையுள்ள நில விவரங்கள்

நில விவரங்களை  
எடு

அனைத்து  
நிலங்களையும்  
சரிபார்க்கவும்

அடுத்து



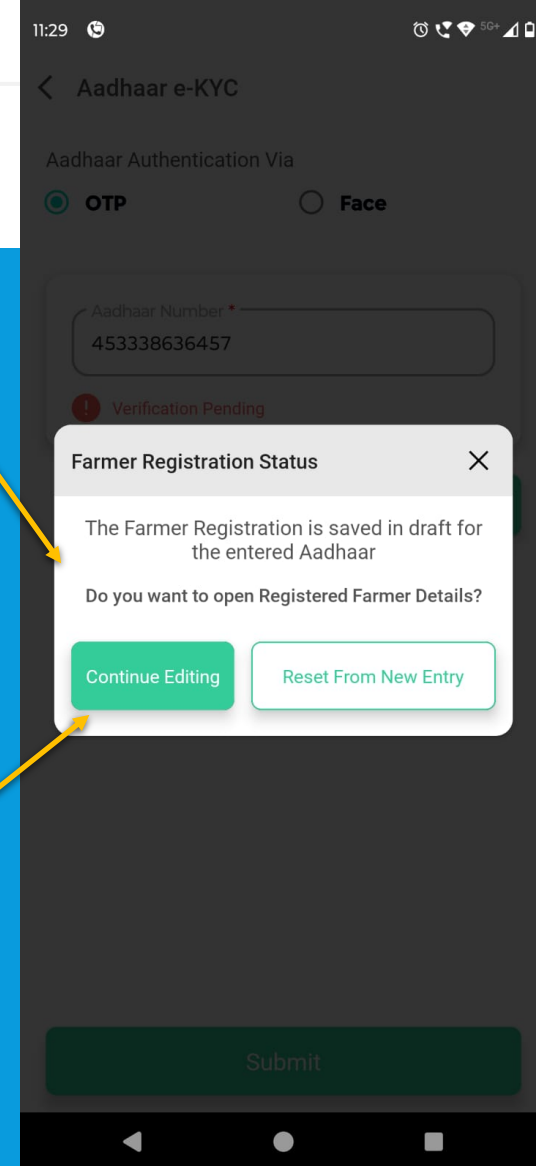
உதாரணத்திற்கு விவசாயின் ஆதார் விவரங்கள் சேகரிக்க  
பட்ட பின் அவருடைய நில விவரங்களை அவர் கொடுக்க  
இயலவில்லை என்றால் வரைவில் சேமிக்கவும் (Save As  
Draft) என்ற ஆப்ஷனை உபயோகித்து இதுவரை சேகரித்த  
தகவல்களை சேவ் செய்யலாம்

# அக்ரிஸ்டாக்

சிறிது நாட்கள் கழித்து அவ்வாறு செய்யப்பட்ட விவசாயி சரியான நில விவரங்களை கொண்டு வந்து சமர்ப்பிக்க இருப்பின்

அவருடைய ஆதார் விவரங்களை உள்ளிட்டு சப்மிட் பட்டனை கிளிக் செய்தால் திரையில் தோன்றுவது போல் தோன்றும்

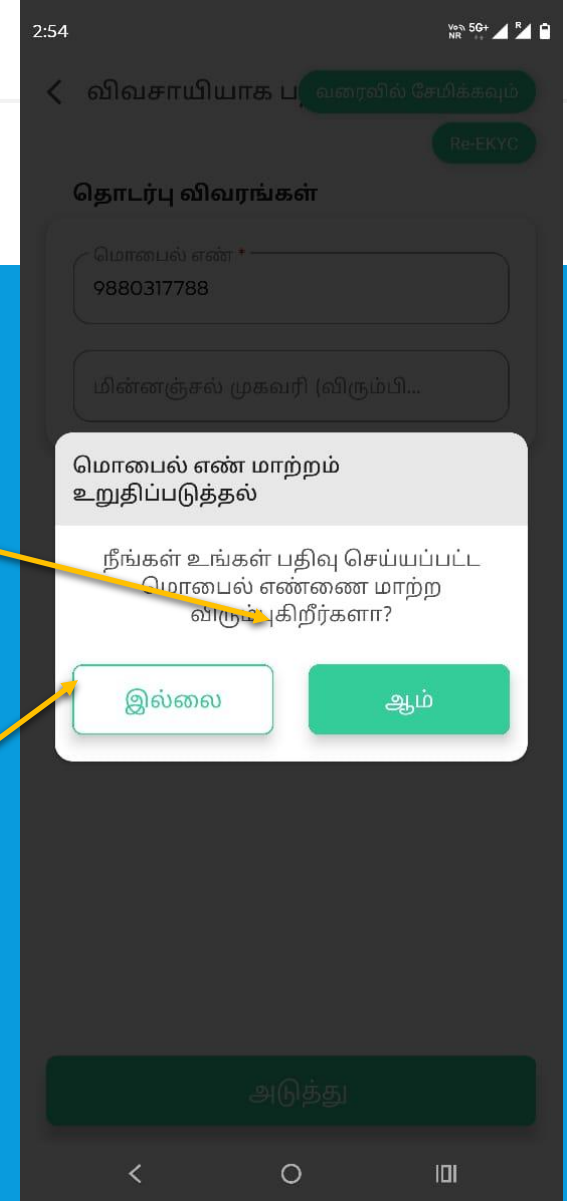
இதில் கண்டினியூ எடிட்டிங் (Continue Editing) என்ற ஆப்ஷனை தேர்வு செய்யவும்



# அக்ரிஸ்டாக்

அடுத்த பக்கத்தில் மொபைல் நம்பரை மாற்ற வேண்டுமா என்ற கேள்வி எழும் தேவை இருப்பின் **ஆம்** (Yes) என்ற ஆப்டைன் கிளிக் செய்யவும்

மாற்ற வேண்டாம் எனில் **இல்லை** (No) என்ற ஆப்டைன் தேர்வு செய்து தொடரவும்



The screenshot shows a mobile app interface with a dark theme. At the top, the time is 2:54 and the network is 5G+. The app title is 'விவசாயியாக ப... வரைவில் சேமிக்கவும்'. Below the title, there is a 'Re-EKYC' button. The main section is titled 'தொடர்பு விவரங்கள்'. It contains a form with a 'மொபைல் எண் \*' field containing '9880317788' and a 'மின்னஞ்சல் முகவரி (விரும்பி...)' field. A modal dialog is displayed over the form, titled 'மொபைல் எண் மாற்றம் உறுதிப்படுத்தல்'. The dialog text asks: 'நீங்கள் உங்கள் பதிவு செய்யப்பட்ட மொபைல் எண்ணை மாற்ற விரும்புகிறீர்களா?'. There are two buttons: 'இல்லை' (No) and 'ஆம்' (Yes). A yellow arrow points from the 'ஆம்' button in the dialog to the 'ஆம்' button in the text below. Another yellow arrow points from the 'ஆம்' button in the dialog to the 'ஆம்' button in the text above.



விவசாய அடையாள எண் பதிவு செய்யும் வழிமுறைகளில் ஏதேனும் சந்தேகங்கள் இருப்பின் கீழே குறிப்பிடப்பட்டுள்ள உதவி எண்ணுக்கு (Help Line Number) அலுவலக வேலை நேரங்களில் அழைத்து சந்தேகங்களை கேட்டு தெரிந்து கொள்ளலாம்

1. 044- 28540322
2. 044-28540323
3. 044-28540324
4. 044-28540325
5. 044-28540326

அக்ரிஸ்டாக்

Agri Stack

# அக்ரிஸ்டாக்

## நன்றி!

Agri Stack